

OK-N JUNIOR

Prove di Qualificazione (QP)
Risultati definitivi

Documento 2.1 UFFICIALE

Class.	N°	Concorrente	Nazione	Pilota	Nazione	Attrezzature	Settore 1	Settore 2	Settore 3	Tempo	Diff	Giri	Penalità	Regione
1	334	SORRIENTO VITTORIO	ITA	SORRIENTO SAMUEL	ITA	TONY KART / TM / MG	19.507	23.719	17.279	1:00.505		5		CAMPANIA
2	360	ASD GPM RACING KART	ITA	PICCOLO GIUSEPPE	ITA	KR / IAME / MG	19.430	23.715	17.423	1:00.568	0.063	5		CAMPANIA
3	303	IANNONE MARCO	ITA	IANNONE DAVIDE	ITA	BIREL ART / TM / MG	19.592	23.927	17.366	1:00.885	0.380	5		CAMPANIA
4	313	SCOGNAMIGLIO ANTONIO	ITA	SCOGNAMIGLIO CHRIS	ITA	ITALCORSE / TM / MG	19.605	23.894	17.639	1:01.138	0.633	5		CAMPANIA
5	337	MORRESI CIRO	ITA	MORRESI DAVIDE	BRA	CRG / TM / MG	19.484	23.740	17.535	1:00.759	0.254	5	+2p	CAMPANIA
6	26	CARTINI GIUSEPPE	ITA	CARTINI FRANCESCO	ITA	BIREL ART / TM / MG	19.858	23.848	17.571	1:01.277	0.772	5		CALABRIA
7	51	DEL PRETE ALESSANDRO	ITA	DEL PRETE GABRIELE	ITA	TONY KART / TM / MG	19.766	24.404	17.747	1:01.917	1.412	5		CAMPANIA
8	247	RUSSO SABATINO	ITA	RUSSO CARMINE	ITA	TONY KART / TM / MG	20.316	24.113	17.528	1:01.957	1.452	5		CAMPANIA
9	18	ASD GIUSY KART COMPETIZIONE	ITA	FERA MIRKO	ITA	TK / TM / MG	19.982	24.148	17.885	1:02.015	1.510	4		CALABRIA
10	20	ASD GIUSY KART COMPETIZIONE	ITA	AGRESTA GREGORIO	ITA	TK / TM / MG	20.010	24.243	17.874	1:02.127	1.622	5		CALABRIA
11	3	PROZZO BERNARDINO	ITA	PROZZO GIUSEPPE	ITA	TONY KART / TM / MG	20.393	24.470	17.712	1:02.575	2.070	2		CAMPANIA
12	189	SUMA LUIGI	ITA	SUMA ALESSANDRA	ITA	IPK / TM / MG	20.669	25.066	18.454	1:04.189	3.684	4		CALABRIA

N°337 MORRESI DAVIDE : Retrocesso 2 posizione decision CC.SS. No 2

Ora Partenza : 05/05 - 10:11:30 / Arrivo : 10:17:31 / Fine : 10:18:20

Migliore tempo : N°334 SORRIENTO SAMUEL 1:00.505 99.36 Km/h

Presidente del Collegio



Membri del Collegio :

OK-N JUNIOR

Prove di Qualificazione (QP) Best Sectors Analysis

Risultati non ufficiali

S1			S2			S3			Ideal Lap Times						
Class	N°	Tempo	Class	N°	Tempo	Class	N°	Tempo	Class.	N°	Pilota	Nazione	Ideal Lap	Best Lap	Diff.
1	360	19.430	1	360	23.715	1	334	17.269	1	334	SORRIENTO SAMUEL	ITA	1:00.495	1:00.505	0.010
2	303	19.506	2	334	23.719	2	303	17.366	2	360	PICCOLO GIUSEPPE	ITA	1:00.568	1:00.568	
3	334	19.507	3	26	23.848	3	360	17.423	3	303	IANNONE DAVIDE	ITA	1:00.751	1:00.885	0.134
4	337	19.484	4	303	23.879	4	337	17.359	4	26	CARTINI FRANCESCO	ITA	1:01.038	1:01.277	0.239
5	313	19.569	5	337	23.740	5	26	17.436	5	337	MORRESI DAVIDE	BRA	1:00.583	1:00.759	0.176
6	26	19.754	6	313	23.894	6	247	17.528	6	313	SCOGNAMIGLIO CHRISTIAN	ITA	1:01.102	1:01.138	0.036
7	51	19.766	7	247	24.113	7	313	17.639	7	247	RUSSO CARMINE	ITA	1:01.608	1:01.957	0.349
8	247	19.967	8	18	24.148	8	3	17.712	8	51	DEL PRETE GABRIELE	ITA	1:01.776	1:01.917	0.141
9	18	19.982	9	20	24.243	9	51	17.730	9	18	FERA MIRKO	ITA	1:01.971	1:02.015	0.044
10	20	20.010	10	51	24.280	10	18	17.841	10	20	AGRESTA GREGORIO	ITA	1:02.127	1:02.127	
11	3	20.393	11	3	24.470	11	20	17.874	11	3	PROZZO GIUSEPPE	ITA	1:02.575	1:02.575	
12	189	20.669	12	189	25.066	12	189	18.128	12	189	SUMA ALESSANDRA	ITA	1:03.863	1:04.189	0.326

OK-N JUNIOR

Prove di Qualificazione (QP) Analisi dei giri

Risultati non ufficiali

Giri	Settore 1	Settore 2	Settore 3	tempo sul giro	Giri	Settore 1	Settore 2	Settore 3	tempo sul giro
N°3 PROZZO GIUSEPPE									
1	20.393	24.470	17.712	1:02.575	4	19.608	24.098	17.815	1:01.521
2	20.825	25.203	17.893	1:03.921	5	19.570	23.791	17.269	1:00.630
N°18 FERA MIRKO									
1	20.212	24.258	17.841	1:02.311	2	20.418	24.097	17.480	1:01.995
2	20.252	25.604	17.860	1:03.716	3	19.695	23.962	17.359	1:01.016
3	20.305	24.279	17.858	1:02.442	4	19.484	23.740	17.535	1:00.759
4	19.982	24.148	17.885	1:02.015	5	19.757	23.971	17.406	1:01.134
N°20 AGRESTA GREGORIO									
1	21.520	25.265	18.331	1:05.116	1	19.869	24.022	17.436	1:01.327
2	21.523	24.878	18.421	1:04.822	2	19.691	23.847	17.474	1:01.012
3	20.080	24.832	17.891	1:02.803	3	19.430	23.715	17.423	1:00.568
4	20.233	25.337	19.010	1:04.580	4	19.503	23.912	17.678	1:01.093
5	20.010	24.243	17.874	1:02.127	5	19.595	23.836	17.484	1:00.915
N°26 CARTINI FRANCESCO									
1	20.357	23.999	17.575	1:01.931					
2	19.881	24.038	17.436	1:01.355					
3	19.754	24.702	17.693	1:02.149					
4	19.813	23.959	17.587	1:01.359					
5	19.858	23.848	17.571	1:01.277					
N°51 DEL PRETE GABRIELE									
1	20.736	25.277	18.007	1:04.020					
2	20.044	24.303	17.816	1:02.163					
3	20.147	24.280	17.730	1:02.157					
4	19.872	24.374	18.033	1:02.279					
5	19.766	24.404	17.747	1:01.917					
N°189 SUMA ALESSANDRA									
1	22.462	26.162	18.628	1:07.252					
2	21.014	26.427	18.133	1:05.574					
3	20.669	25.066	18.454	1:04.189					
4	20.957	25.499	18.128	1:04.584					
N°247 RUSSO CARMINE									
1	20.591	24.416	17.797	1:02.804					
2	20.328	24.740	17.943	1:03.011					
3	19.967	24.809	17.708	1:02.484					
4	20.407	24.154	17.765	1:02.326					
5	20.316	24.113	17.528	1:01.957					
N°303 IANNONE DAVIDE									
1	20.477	24.124	17.685	1:02.286					
2	19.592	23.927	17.366	1:00.885					
3	19.708	24.156	17.387	1:01.251					
4	19.506	24.834	17.519	1:01.859					
5	19.825	23.879	17.403	1:01.107					
N°313 SCOGNAMIGLIO CHRISTIAN									
1	20.168	24.213	17.818	1:02.199					
2	19.782	23.941	17.665	1:01.388					
3	19.605	23.894	17.639	1:01.138					
4	19.569	24.029	17.703	1:01.301					
5	19.610	23.962	17.675	1:01.247					
N°334 SORRIENTO SAMUEL									
1	19.827	23.867	17.319	1:01.013					
2	19.507	23.719	17.279	1:00.505					
3	19.583	23.727	17.385	1:00.695					

OK-N JUNIOR

Prefinale (G1)
Risultati definitivi

Documento 3.1 UFFICIALE

Class.	N°	Concorrente	Nazione Pilota	Nazione Attrezzature	Giri	Tempo	liore tempo	Diff	Interv.	Penalità	Regione
1	=	334 SORRIENTO VITTORIO	ITA	TONY KART / TM / MG	10	10:14.566	1:00.731				CAMPANIA
2	=	360 ASD GPM RACING KART	ITA	KR / IAME / MG	10	10:15.182	1:00.739	0.616	0.616		CAMPANIA
3	▲2	337 MORRESI CIRO	ITA	CRG / TM / MG	10	10:15.219	1:00.809	0.653	0.037		CAMPANIA
4	▲3	51 DEL PRETE ALESSANDRO	ITA	TONY KART / TM / MG	10	10:23.324	1:01.558	8.758	8.105		CAMPANIA
5	▲3	247 RUSSO SABATINO	ITA	TONY KART / TM / MG	10	10:24.298	1:01.436	9.732	0.974		CAMPANIA
6	▲5	3 PROZZO BERNARDINO	ITA	TONY KART / TM / MG	10	10:26.399	1:01.334	11.833	2.101	+3.000	CAMPANIA
7	▲2	18 ASD GIUSY KART COMPET	ITA	TK / TM / MG	10	10:26.531	1:01.793	11.965	0.132		CALABRIA
8	▲2	20 ASD GIUSY KART COMPET	ITA	TK / TM / MG	10	10:35.185	1:02.236	20.619	8.654		CALABRIA
9	▼3	26 CARTINI GIUSEPPE	ITA	BIREL ART / TM / MG	3	3:07.099	1:01.039	7 Giri	7 Giri		CALABRIA
10	▼7	303 IANNONE MARCO	ITA	BIREL ART / TM / MG	3	3:07.261	1:00.930	7 Giri	0.162		CAMPANIA
11	▼7	313 SCOGNAMIGLIO ANTONIO	ITA	ITALCORSE / TM / MG	3	3:07.834	1:00.927	7 Giri	0.573		CAMPANIA
12	=	189 SUMA LUIGI	ITA	IPK / TM / MG	0	1.379		10 Giri	3 Giri		CALABRIA

N°3 PROZZO GIUSEPPE : +3" decisione No 6 CC.SS.

Leader : N°360 PICCOLO GIUSEPPE (1-3) / N°334 SORRIENTO SAMUEL (4-7) / N°360 PICCOLO GIUSEPPE (8-8) / N°334 SORRIENTO SAMUEL (9-10)

Ora Partenza : 05/05 - 12:04:25 / Arrivo : 12:14:39 / Fine : 12:15:00

Migliore tempo : N°334 SORRIENTO SAMUEL 1:00.731 98.99 Km/h

Record dell'evento : N°334 SORRIENTO SAMUEL 1:00.505 99.36 Km/h

Presidente del Collegio



Membri del Collegio :

OK-N JUNIOR

Prefinale (G1)
Contagiri

Risultati non ufficiali

	1	2	3	4	5	6	7	8	9	10	11	12
Griglia	334	360	303	313	337	26	51	247	18	20	3	189
Partenza	360	313	334	303	26	337	247	51	18	20	3	189
Giro 1 <small>Intervallo</small>	360	334 0.6	26 0.2	303 0.1	313 0.5	51 0.0	337 0.3	247 0.4	3 0.5	18 0.0	20 2.4	
Giro 2	360	334 0.2	26 1.1	303 0.2	313 0.5	337 0.0	51 0.5	247 0.4	3 0.0	18 1.9	20 2.0	
Giro 3	360	334 0.1	26 1.4	303 0.1	313 0.5	337 0.2	51 0.9	247 0.6	3 0.0	18 2.1	20 3.0	
Giro 4	334	360 0.3	337 1.7	51 1.9	3 0.9	247 1.0	18 1.9	20 4.0				
Giro 5	334	360 0.3	337 1.9	51 2.7	3 0.3	247 1.7	18 1.8	20 5.1				
Giro 6	334	360 0.3	337 2.0	51 3.9	3 0.0	247 1.5	18 1.9	20 6.1				
Giro 7	334	360 0.2	337 2.0	51 4.8	3 0.0	247 1.6	18 2.0	20 7.2				
Giro 8	360	334 0.3	337 1.1	3 6.0	51 0.0	247 1.0	18 2.3	20 7.7				
Giro 9	334	360 0.1	337 0.4	51 7.5	3 0.1	247 0.6	18 2.1	20 8.1				
Giro 10	334	360 0.6	337 0.0	51 8.1	3 0.0	247 0.8	18 2.2	20 8.6				

OK-N JUNIOR

Prefinale (G1) Analisi dei giri

Risultati non ufficiali

Giri	Settore 1	Settore 2	Settore 3	tempo sul giro	Giri	Settore 1	Settore 2	Settore 3	tempo sul giro					
N°3 PROZZO GIUSEPPE														
1	22.722	24.940	17.500	1:05.162	5	20.069	24.410	17.582	1:02.061					
2	20.340	24.036	17.235	1:01.611	6	19.827	24.155	17.689	1:01.671					
3	20.135	24.129	17.408	1:01.672	7	19.947	23.936	17.941	1:01.824					
4	20.209	24.305	17.997	1:02.511	8	19.774	24.109	17.553	1:01.436					
5	19.660	24.180	17.494	1:01.334	9	19.729	24.505	17.877	1:02.111					
6	19.872	24.628	17.407	1:01.907	10	20.450	24.018	17.478	1:01.946					
7	20.069	24.149	17.493	1:01.711	N°303 IANNONE DAVIDE									
8	20.090	24.426	17.534	1:02.050	1	21.727	24.437	17.519	1:03.683					
9	20.160	24.865	17.432	1:02.457	2	20.002	24.060	17.830	1:01.892					
10	20.212	24.036	17.472	1:01.720	3	19.575	23.933	17.422	1:00.930					
N°313 SCOGNAMIGLIO CHRISTIAN														
1	21.282	24.766	18.300	1:04.348	N°334 SORRIENTO SAMUEL									
2	20.055	24.163	17.687	1:01.905	1	21.416	24.542	17.411	1:03.369					
3	19.571	23.850	17.506	1:00.927	2	19.727	23.892	17.304	1:00.923					
N°337 MORRESI DAVIDE														
1	22.294	24.749	17.546	1:04.589	3	19.628	23.808	17.295	1:00.731					
2	19.948	24.231	17.314	1:01.493	4	19.730	24.340	17.478	1:01.548					
3	20.004	23.806	17.315	1:01.125	5	19.631	23.875	17.443	1:00.949					
4	19.520	24.307	17.502	1:01.329	6	19.666	23.872	17.423	1:00.961					
5	19.563	23.860	17.645	1:01.068	7	19.635	23.792	17.416	1:00.843					
6	19.637	23.829	17.538	1:01.004	8	19.565	24.936	17.473	1:01.974					
7	19.602	23.811	17.404	1:00.817	9	19.607	23.810	18.001	1:01.418					
8	19.678	23.833	17.358	1:00.869	10	19.738	23.960	17.489	1:01.187					
9	19.691	23.813	17.305	1:00.809	N°360 PICCOLO GIUSEPPE									
10	19.575	23.975	17.704	1:01.254	1	21.059	24.225	17.506	1:02.790					
N°51 DEL PRETE GABRIELE														
1	22.036	24.614	17.478	1:04.128	2	19.824	23.964	17.492	1:01.280					
2	20.639	24.357	17.401	1:02.397	3	19.575	23.811	17.464	1:00.850					
3	19.861	24.120	17.577	1:01.558	4	19.668	24.911	17.500	1:02.079					
4				1:02.263	5	19.578	23.969	17.338	1:00.885					
5				1:01.927	6	19.658	23.839	17.472	1:00.969					
6				1:02.202	7	19.627	23.768	17.344	1:00.739					
7				1:01.698	8	19.479	24.275	17.652	1:01.406					
8				1:02.078	9	19.625	23.889	18.449	1:01.963					
9				1:02.264	10	19.763	24.119	17.736	1:01.618					
10				1:01.838	N°247 RUSSO CARMINE									
N°247 RUSSO CARMINE														
1	22.397	24.998	17.624	1:05.019										
2	20.097	24.495	17.470	1:02.062										
3	20.067	24.186	17.432	1:01.685										
4	20.155	24.165	19.264	1:03.584										

OK-N JUNIOR

Prefinale (G1)

Griglia di partenza

11 th	3	PROZZO GIUSEPPE TONY KART / TM / MG		6	189	SUMA ALESSANDRA IPK / TM / MG		12 th
9 th	18	FERA MIRKO TK / TM / MG		5	20	AGRESTA GREGORIO TK / TM / MG		10 th
7 th	51	DEL PRETE GABRIELE TONY KART / TM / MG		4	247	RUSSO CARMINE TONY KART / TM / MG		8 th
5 th	337	MORRESI DAVIDE CRG / TM / MG		3	26	CARTINI FRANCESCO BIREL ART / TM / MG		6 th
3 rd	303	IANNONE DAVIDE BIREL ART / TM / MG		2	313	SCOGNAMIGLIO CHRISTIAN ITALCORSE / TM / MG		4 th
1 st	334	SORRIENTO SAMUEL TONY KART / TM / MG		1	360	PICCOLO GIUSEPPE KR / IAME / MG		2 nd

POLE POSITION



OK-N JUNIOR

Finale (G2)
Risultati definitivi

Documento 4.1 UFFICIALE

Class.	N°	Concorrente	Nazione Pilota	Nazione Attrezzature	Giri	Tempo	liore tempo	Diff	Interv.	Penalità	Regione		
1	▲1	360 ASD GPM RACING KART	ITA	PICCOLO GIUSEPPE	ITA	KR / IAME / MG	11	11:13.142	1:00.589		CAMPANIA		
2	▼1	334 SORRIENTO VITTORIO	ITA	SORRIENTO SAMUEL	ITA	TONY KART / TM / MG	11	11:13.476	1:00.709	0.334	0.334	CAMPANIA	
3	=	337 MORRESI CIRO	ITA	MORRESI DAVIDE	BRA	CRG / TM / MG	11	11:13.730	1:00.616	0.588	0.254	CAMPANIA	
4	▲7	313 SCOGNAMIGLIO ANTONIO	ITA	SCOGNAMIGLIO CHRIS	ITA	ITALCORSE / TM / MG	11	11:20.911	1:00.850	7.769	7.181	CAMPANIA	
5	▲5	303 IANNONE MARCO	ITA	IANNONE DAVIDE	ITA	BIREL ART / TM / MG	11	11:21.725	1:00.574	8.583	0.814	CAMPANIA	
6	▲3	26 CARTINI GIUSEPPE	ITA	CARTINI FRANCESCO	ITA	BIREL ART / TM / MG	11	11:24.993	1:01.024	11.851	3.268	+3.000	CALABRIA
7	▼3	51 DEL PRETE ALESSANDRO	ITA	DEL PRETE GABRIELE	ITA	TONY KART / TM / MG	11	11:28.443	1:01.652	15.301	3.450	CAMPANIA	
8	▼3	247 RUSSO SABATINO	ITA	RUSSO CARMINE	ITA	TONY KART / TM / MG	11	11:29.025	1:01.676	15.883	0.582	CAMPANIA	
9	▼2	18 ASD GIUSY KART COMPET	ITA	FERA MIRKO	ITA	TK / TM / MG	11	11:29.052	1:01.696	15.910	0.027	CALABRIA	
10	▼2	20 ASD GIUSY KART COMPET	ITA	AGRESTA GREGORIO	ITA	TK / TM / MG	11	11:46.741	1:02.948	33.599	17.689	CALABRIA	
11	▼5	3 PROZZO BERNARDINO	ITA	PROZZO GIUSEPPE	ITA	TONY KART / TM / MG	8	8:20.161	1:01.288	3 Giri	3 Giri	CAMPANIA	
12	=	189 SUMA LUIGI	ITA	SUMA ALESSANDRA	ITA	IPK / TM / MG	0	1.690		11 Giri	8 Giri	CALABRIA	

N°26 CARTINI FRANCESCO : +3" decisione No 17 CC.SS.

Leader : N°334 SORRIENTO SAMUEL (1-6) / N°360 PICCOLO GIUSEPPE (7-11)

Ora Partenza : 05/05 - 15:23:38 / Arrivo : 15:34:51 / Fine : 15:35:24

Migliore tempo : N°303 IANNONE DAVIDE 1:00.574 99.25 Km/h

Record dell'evento : N°334 SORRIENTO SAMUEL 1:00.505 99.36 Km/h

N°3 06:40
Giro 6



Presidente del Collegio

Membri del Collegio :

OK-N JUNIOR

Finale (G2)
Contagiri

Risultati non ufficiali

	1	2	3	4	5	6	7	8	9	10	11	12
Griglia	334	360	337	51	247	3	18	20	26	303	313	189
Partenza	334	337	360	51	3	247	20	303	18	26	313	189
Giro 1 Intervallo	334	360 0.9	337 0.3	51 0.7	3 0.0	247 1.2	18 0.9	26 0.2	303 0.2	313 0.6	20 2.2	
Giro 2	334	360 0.7	337 0.2	51 2.5	3 0.1	247 0.6	26 0.1	313 1.6	303 0.1	18 0.7	20 4.3	
Giro 3	334	360 0.6	337 0.7	51 3.7	3 0.0	26 0.3	313 0.8	303 0.0	247 0.2	18 1.7	20 6.8	
Giro 4	334	360 0.6	337 0.7	3 4.5	26 0.1	313 0.2	303 0.9	51 0.6	247 0.3	18 0.9	20 7.8	
Giro 5	334	360 0.4	337 0.8	26 5.1	313 0.6	3 0.7	303 0.3	51 0.9	247 0.4	18 0.5	20 9.6	
Giro 6	334	360 0.0	337 0.9	26 5.9	313 0.2	303 1.2	3 0.0	51 1.4	247 0.2	18 0.5	20 11.7	
Giro 7	360	334 0.1	337 0.2	313 6.6	26 0.3	303 0.5	3 0.6	51 2.1	247 0.0	18 0.5	20 13.1	
Giro 8	360	334 0.3	337 0.2	313 6.8	26 0.2	303 0.0	X 2.0	51 2.6	247 0.3	18 0.3	20 13.8	
Giro 9	360	334 0.6	337 0.5	313 6.3	26 0.5	303 0.1	51 5.0	247 0.3	18 0.6	20 15.1		
Giro 10	360	334 0.5	337 0.1	313 6.8	303 1.0	26 0.1	51 5.5	247 0.1	18 0.6	20 16.2		
Giro 11	360	334 0.3	337 0.2	313 7.1	303 0.8	26 0.2	51 6.4	247 0.5	18 0.0	20 17.6		

OK-N JUNIOR

Finale (G2)
Analisi dei giri

Risultati non ufficiali

Giri	Settore 1	Settore 2	Settore 3	tempo sul giro
N°3 PROZZO GIUSEPPE				
1	21.585	24.626	17.676	1:03.887
2	20.775	24.514	17.710	1:02.999
3	20.299	24.777	17.570	1:02.646
4	19.993	24.202	17.578	1:01.773
5	20.223	24.726	17.917	1:02.866
6	19.897	23.903	17.925	1:01.725
7	19.900	23.888	17.500	1:01.288
8	19.873	24.497	17.558	1:01.928
N°18 FERA MIRKO				
1	22.531	25.156	17.997	1:05.684
2	20.175	25.969	17.956	1:04.100
3	20.073	24.344	18.047	1:02.464
4	19.842	24.309	17.787	1:01.938
5	19.913	24.216	17.717	1:01.846
6	19.711	24.253	17.732	1:01.696
7	19.822	24.163	17.787	1:01.772
8	20.040	24.574	17.796	1:02.410
9	19.972	24.288	17.784	1:02.044
10	19.828	24.270	17.804	1:01.902
11	19.786	24.145	17.786	1:01.717
N°20 AGRESTA GREGORIO				
1	23.533	27.040	18.724	1:09.297
2	20.839	25.968	18.192	1:04.999
3	20.155	26.419	18.394	1:04.968
4	20.360	24.471	18.117	1:02.948
5	20.365	24.956	18.339	1:03.660
6	20.223	24.733	18.778	1:03.734
7	20.420	24.646	18.157	1:03.223
8	20.271	24.814	17.960	1:03.045
9	20.213	24.853	18.314	1:03.380
10	20.243	24.621	18.145	1:03.009
11	20.432	24.607	18.120	1:03.159
N°26 CARTINI FRANCESCO				
1	22.737	25.413	17.713	1:05.863
2	19.955	23.946	17.434	1:01.335
3	19.934	24.557	17.646	1:02.137
4	20.259	23.962	17.392	1:01.613
5	19.720	24.025	17.622	1:01.367
6	19.804	24.126	17.531	1:01.461
7	19.750	24.468	17.532	1:01.750
8	19.767	23.817	17.440	1:01.024
9	19.771	23.904	17.450	1:01.125
10	19.743	24.055	17.930	1:01.728
11	19.802	23.831	17.407	1:01.040
N°51 DEL PRETE GABRIELE				
1	21.543	24.635	17.775	1:03.953
2	20.703	24.435	17.775	1:02.913
3	20.169	24.839	17.748	1:02.756
4	20.268	25.547	17.935	1:03.750
5	20.188	24.271	17.759	1:02.218
6	19.923	24.222	17.703	1:01.848
7	19.913	24.229	17.817	1:01.959

Giri	Settore 1	Settore 2	Settore 3	tempo sul giro
8	20.143	24.660	17.611	1:02.414
9	20.000	24.035	17.617	1:01.652
10	20.074	24.306	17.736	1:02.116
11	20.071	24.206	17.630	1:01.907
N°247 RUSSO CARMINE				
1	22.258	25.080	17.751	1:05.089
2	20.273	24.414	17.700	1:02.387
3	20.312	24.692	18.353	1:03.357
4	20.351	24.263	18.101	1:02.715
5	20.314	24.255	17.699	1:02.268
6	19.949	24.233	17.509	1:01.691
7	19.954	24.321	17.526	1:01.801
8	20.352	24.581	17.686	1:02.619
9	19.933	24.233	17.510	1:01.676
10	20.056	24.190	17.653	1:01.899
11	20.155	24.357	17.868	1:02.380
N°303 IANNONE DAVIDE				
1	22.670	25.854	17.753	1:06.277
2	19.820	25.528	17.472	1:02.820
3	19.636	23.866	17.724	1:01.226
4	19.842	24.553	17.534	1:01.929
5	19.645	24.081	18.210	1:01.936
6	19.633	23.928	17.716	1:01.277
7	19.519	23.792	17.376	1:00.687
8	19.567	23.787	17.220	1:00.574
9	20.049	23.813	17.343	1:01.205
10	19.907	23.949	17.633	1:01.489
11	19.654	23.847	17.377	1:00.878
N°313 SCOGNAMIGLIO CHRISTIAN				
1	24.242	24.758	17.781	1:06.781
2	19.729	24.640	17.637	1:02.006
3	19.566	23.826	17.918	1:01.310
4	19.648	23.900	17.471	1:01.019
5	20.109	24.092	17.581	1:01.782
6	19.550	23.948	17.593	1:01.091
7	19.600	23.959	17.547	1:01.106
8	19.661	23.942	17.527	1:01.130
9	19.543	23.819	17.488	1:00.850
10	19.589	23.776	17.735	1:01.100
11	19.535	23.929	17.653	1:01.117
N°334 SORRIENTO SAMUEL				
1	20.451	24.213	17.559	1:02.223
2	19.824	24.110	17.465	1:01.399
3	19.697	24.002	17.422	1:01.121
4	19.592	23.881	17.458	1:00.931
5	19.673	23.890	17.431	1:00.994
6	19.732	23.830	17.454	1:01.016
7	19.824	24.387	17.291	1:01.502
8	19.695	23.810	17.451	1:00.956
9	19.685	24.115	17.255	1:01.055
10	19.718	23.782	17.431	1:00.931
11	19.577	23.823	17.309	1:00.709

Giri	Settore 1	Settore 2	Settore 3	tempo sul giro
N°337 MORRESI DAVIDE				
1	21.513	24.330	17.566	1:03.409
2	19.707	24.053	17.338	1:01.098
3	19.923	23.949	17.644	1:01.516
4	19.648	23.957	17.345	1:00.950
5	19.712	23.848	17.347	1:00.907
6	19.463	23.865	17.323	1:00.651
7	19.533	23.852	17.369	1:00.754
8	19.630	23.928	17.351	1:00.909
9	19.480	24.452	17.421	1:01.353
10	19.656	23.745	17.215	1:00.616
11	19.513	23.884	17.373	1:00.770
N°360 PICCOLO GIUSEPPE				
1	21.193	24.257	17.474	1:02.924
2	19.652	24.035	17.505	1:01.192
3	19.707	23.919	17.402	1:01.028
4	19.595	23.808	17.573	1:00.976
5	19.604	23.845	17.337	1:00.786
6	19.540	23.771	17.278	1:00.589
7	19.901	23.981	17.391	1:01.273
8	19.504	23.866	17.404	1:00.774
9	19.600	23.806	17.374	1:00.780
10	19.589	23.992	17.456	1:01.037
11	19.535	23.909	17.450	1:00.894

OK-N JUNIOR

Finale (G2)

Griglia di partenza

11 th	313	SCOGNAMIGLIO CHRISTIAN ITALCORSE / TM / MG		6	189	SUMA ALESSANDRA IPK / TM / MG		12 th
9 th	26	CARTINI FRANCESCO BIREL ART / TM / MG		5	303	IANNONE DAVIDE BIREL ART / TM / MG		10 th
7 th	18	FERA MIRKO TK / TM / MG		4	20	AGRESTA GREGORIO TK / TM / MG		8 th
5 th	247	RUSSO CARMINE TONY KART / TM / MG		3	3	PROZZO GIUSEPPE TONY KART / TM / MG		6 th
3 rd	337	MORRESI DAVIDE CRG / TM / MG		2	51	DEL PRETE GABRIELE TONY KART / TM / MG		4 th
1 st	334	SORRIENTO SAMUEL TONY KART / TM / MG		1	360	PICCOLO GIUSEPPE KR / IAME / MG		2 nd

POLE POSITION



OK-N

Prove di Qualificazione (QP)
Risultati definitivi

Documento 2.1 UFFICIALE

Class.	N°	Concorrente	Nazione Pilota	Nazione Attrezzature	Settore 1	Settore 2	Settore 3	Tempo	Diff	Giri	Regione
1	431	ANKART RACING TEAM ASD	ITA	RED SPEED / TM / MG	19.294	23.203	16.875	59.372		5	CAMPANIA
2	310	PETILLO ISIDORO	ITA	PAROLIN / TM / MG	19.341	23.388	16.918	59.647	0.275	5	CAMPANIA
3	414	ASD GIUSY KART COMPETI	ITA	TK / TM / MG	19.444	23.443	17.001	59.888	0.516	5	CALABRIA
4	154	NORELLI PASQUALINO	ITA	CRG / TM / MG	19.491	23.540	16.885	59.916	0.544	4	CAMPANIA
5	498	GENTILE VINCENZO	ITA	TB KART / TM / MG	19.506	23.419	17.122	1:00.047	0.675	4	CALABRIA
6	457	ANKART RACING TEAM ASD	ITA	RED SPEED / TM / MG	19.549	23.418	17.085	1:00.052	0.680	5	CAMPANIA
7	12	DE LEO GIUSEPPE	ITA	TONY KART / TM / MG	19.503	23.576	17.031	1:00.110	0.738	5	CALABRIA
8	445	RENDA MOTORSPORT	ITA	SODI KART / TM / MG	19.612	23.519	17.060	1:00.191	0.819	5	TOSCANA
9	8	RENDA MOTORSPORT	ITA	SODI KART / TM / MG	19.562	23.559	17.088	1:00.209	0.837	5	
10	218	PARLAPIANO GIULIO	ITA	TONY KART / TM / MG	19.467	23.744	17.084	1:00.295	0.923	5	CAMPANIA
11	469	ANKART RACING TEAM ASD	ITA	RED SPEED / TM / MG	19.580	23.705	17.178	1:00.463	1.091	4	CAMPANIA
12	424	ASD GIUSY KART COMPETI	ITA	TK / TM / MG	19.593	23.884	17.218	1:00.695	1.323	5	CALABRIA
13	455	ANKART RACING TEAM ASD	ITA	RED SPEED / TM / MG	19.718	23.765	17.300	1:00.783	1.411	5	CAMPANIA

Ora Partenza : 05/05 - 10:19:50 / Arrivo : 10:25:51 / Fine : 10:26:48

Migliore tempo : N°431 SCOGNAMIGLIO FRANCESCO PIO

59.372 101.26 Km/h

Presidente del Collegio



Membri del Collegio :

XXVI Trofeo del Grifone Coppa Italia Zona 5 e 6 (ITA) 05/05/2024

Pagina 1 / 1

ULTRA TIMING

Apex Timing GoRacing

OK-N

Prove di Qualificazione (QP)
Best Sectors Analysis

Risultati non ufficiali

S1			S2			S3			Ideal Lap Times						
Class	N°	Tempo	Class	N°	Tempo	Class	N°	Tempo	Class.	N°	Pilota	Nazione	Ideal Lap	Best Lap	Diff.
1	431	19.294	1	431	23.135	1	431	16.822	1	431	SCOGNAMIGLIO FRANCESCO PIO	ITA	59.251	59.372	0.121
2	310	19.341	2	310	23.320	2	154	16.885	2	310	PETILLO CHRISTIAN	ITA	59.579	59.647	0.068
3	12	19.376	3	414	23.321	3	310	16.918	3	414	VIRELLI SIMONE	ITA	59.731	59.888	0.157
4	414	19.409	4	457	23.418	4	218	16.996	4	154	NORELLI STEFANO	ITA	59.916	59.916	
5	218	19.431	5	498	23.419	5	414	17.001	5	498	GENTILE NICOLA	ITA	59.927	1:00.047	0.120
6	498	19.480	6	445	23.519	6	498	17.028	6	12	DE LEO GUGLIELMO	ITA	59.983	1:00.110	0.127
7	154	19.491	7	154	23.540	7	12	17.031	7	457	APREA CATALDO	ITA	1:00.012	1:00.052	0.040
8	457	19.549	8	8	23.559	8	8	17.033	8	8	MASSA NOAH	CHE	1:00.154	1:00.209	0.055
9	8	19.562	9	12	23.576	9	457	17.045	9	218	PARLAPIANO ANTONIO	ITA	1:00.159	1:00.295	0.136
10	469	19.580	10	469	23.685	10	445	17.060	10	445	GIUGNI RICCARDO	ITA	1:00.191	1:00.191	
11	424	19.593	11	455	23.728	11	469	17.178	11	469	COZZOLINO FRANCESCO	ITA	1:00.443	1:00.463	0.020
12	445	19.612	12	218	23.732	12	424	17.218	12	424	LONGO SIMONE	ITA	1:00.672	1:00.695	0.023
13	455	19.669	13	424	23.861	13	455	17.292	13	455	SCARFIGLIERI ANDREA	ITA	1:00.689	1:00.783	0.094

OK-N

Prove di Qualificazione (QP)
Analisi dei giri

Risultati non ufficiali

Giri	Settore 1	Settore 2	Settore 3	tempo sul giro
N°8 MASSA NOAH				
1	20.317	27.657	17.662	1:05.636
2	19.991	23.865	17.216	1:01.072
3	19.887	23.695	17.033	1:00.615
4	19.562	23.559	17.088	1:00.209
5	19.601	23.639	17.115	1:00.355

Giri	Settore 1	Settore 2	Settore 3	tempo sul giro
N°12 DE LEO GUGLIELMO				
1	21.319	25.415	17.313	1:04.047
2	19.503	23.576	17.031	1:00.110
3	19.582	23.917	17.250	1:00.749
4	19.432	23.670	17.132	1:00.234
5	19.376	23.831	17.110	1:00.317

Giri	Settore 1	Settore 2	Settore 3	tempo sul giro
N°154 NORELLI STEFANO				
1	19.910	23.898	17.042	1:00.850
2	19.710	23.631	16.952	1:00.293
3	19.491	23.540	16.885	59.916
4	19.629	23.656	17.005	1:00.290

Giri	Settore 1	Settore 2	Settore 3	tempo sul giro
N°218 PARLAPIANO ANTONIO				
1	23.583	23.901	16.996	1:04.480
2	19.843	23.787	17.447	1:01.077
3	22.354	25.669	17.057	1:05.080
4	19.431	23.732	17.372	1:00.535
5	19.467	23.744	17.084	1:00.295

Giri	Settore 1	Settore 2	Settore 3	tempo sul giro
N°310 PETILLO CHRISTIAN				
1	19.903	23.818	17.096	1:00.817
2	19.480	23.401	17.086	59.967
3	19.434	23.320	17.005	59.759
4	19.391	23.377	16.967	59.735
5	19.341	23.388	16.918	59.647

Giri	Settore 1	Settore 2	Settore 3	tempo sul giro
N°414 VIRELLI SIMONE				
1	20.290	23.810	17.122	1:01.222
2	19.444	23.443	17.001	59.888
3	19.455	23.321	17.312	1:00.088
4	19.429	23.401	17.120	59.950
5	19.409	23.514	17.118	1:00.041

Giri	Settore 1	Settore 2	Settore 3	tempo sul giro
N°424 LONGO SIMONE				
1	19.978	24.049	17.224	1:01.251
2	19.656	23.879	17.406	1:00.941
3	19.738	23.984	17.294	1:01.016
4	19.725	23.861	17.339	1:00.925
5	19.593	23.884	17.218	1:00.695

Giri	Settore 1	Settore 2	Settore 3	tempo sul giro
N°431 SCOGNAMIGLIO FRANCESCO PIO				
1	19.555	23.585	17.069	1:00.209
2	19.550	23.188	17.004	59.742
3	19.441	23.135	16.822	59.398
4	19.389	23.849	17.483	1:00.721
5	19.294	23.203	16.875	59.372

Giri	Settore 1	Settore 2	Settore 3	tempo sul giro
N°445 GIUGNI RICCARDO				
1	19.919	23.874	17.223	1:01.016
2	19.704	23.590	17.161	1:00.455
3	19.612	23.519	17.060	1:00.191
4	19.620	23.583	17.258	1:00.461
5	19.764	23.537	17.117	1:00.418

Giri	Settore 1	Settore 2	Settore 3	tempo sul giro
N°455 SCARFIGLIERI ANDREA				
1	20.257	25.173	17.325	1:02.755
2	19.813	23.728	17.369	1:00.910
3	21.730	25.935	17.292	1:04.957
4	19.669	24.056	18.147	1:01.872
5	19.718	23.765	17.300	1:00.783

Giri	Settore 1	Settore 2	Settore 3	tempo sul giro
N°457 APREA CATALDO				
1	21.279	24.563	17.240	1:03.082
2	19.654	23.634	17.355	1:00.643
3	19.610	23.606	17.128	1:00.344
4	19.549	23.418	17.085	1:00.052
5	19.640	23.517	17.045	1:00.202

Giri	Settore 1	Settore 2	Settore 3	tempo sul giro
N°469 COZZOLINO FRANCESCO				
1	21.107	25.208	17.921	1:04.236
2	19.580	23.705	17.178	1:00.463
3	19.656	24.548	19.604	1:03.808
4	19.607	23.685	17.241	1:00.533

Giri	Settore 1	Settore 2	Settore 3	tempo sul giro
N°498 GENTILE NICOLA				
1	19.876	24.209	17.138	1:01.223
2	19.506	23.419	17.122	1:00.047
3	19.480	23.620	17.028	1:00.128
4	19.557	24.435	17.035	1:01.027

OK-N

Prefinale (G1)
Risultati definitivi

Documento 3.1 UFFICIALE

Class.	N°	Concorrente	Nazione Pilota	Nazione Attrezzature	Giri	Tempo	Diff	Interv. j	liore tempo	Regione		
1	431	ANKART RACING TEAM ASD		SCOGNAMIGLIO FRANCESCO		RED SPEED / TM / MG	10	10:03.426		59.801	CAMPANIA	
2	498	GENTILE VINCENZO		GENTILE NICOLA		TB KART / TM / MG	10	10:10.944	7.518	7.518	1:00.557	CALABRIA
3	8	RENDA MOTORSPORT		MASSA NOAH		SODI KART / TM / MG	10	10:13.177	9.751	2.233	1:00.374	
4	469	ANKART RACING TEAM ASD		COZZOLINO FRANCESCO		RED SPEED / TM / MG	10	10:17.193	13.767	4.016	1:00.693	CAMPANIA
5	457	ANKART RACING TEAM ASD		APREA CATALDO		RED SPEED / TM / MG	10	10:17.865	14.439	0.672	1:00.619	CAMPANIA
6	455	ANKART RACING TEAM ASD		SCARFIGLIERI ANDREA		RED SPEED / TM / MG	10	10:19.361	15.935	1.496	1:00.934	CAMPANIA
7	445	RENDA MOTORSPORT		GIUGNI RICCARDO		SODI KART / TM / MG	5	5:12.675	5 Giri	5 Giri	1:00.825	TOSCANA
8	218	PARLAPIANO GIULIO		PARLAPIANO ANTONIO		TONY KART / TM / MG	4	4:08.422	6 Giri	1 Giro	1:00.586	CAMPANIA
9	310	PETILLO ISIDORO		PETILLO CHRISTIAN		PAROLIN / TM / MG	4	4:08.586	6 Giri	0.164	1:00.461	CAMPANIA
10	12	DE LEO GIUSEPPE		DE LEO GUGLIELMO		TONY KART / TM / MG	3	3:06.577	7 Giri	1 Giro	1:01.077	CALABRIA
11	414	ASD GIUSY KART COMPETIT		VIRELLI SIMONE		TK / TM / MG	2	2:03.402	8 Giri	1 Giro	1:00.912	CALABRIA
12	154	NORELLI PASQUALINO		NORELLI STEFANO		CRG / TM / MG	2	2:05.097	8 Giri	1.695	1:00.678	CAMPANIA
13	424	ASD GIUSY KART COMPETIT		LONGO SIMONE		TK / TM / MG	0	1.672	10 Giri	2 Giri		CALABRIA

Leader : N°414 VIRELLI SIMONE (1-1) / N°431 SCOGNAMIGLIO FRANCESCO PIO (2-10)

Ora Partenza : 05/05 - 12:22:29 / Arrivo : 12:32:33 / Fine : 12:32:49

Migliore tempo : N°431 SCOGNAMIGLIO FRANCESCO PIO 59.801 100.53 Km/h

Record dell'evento : N°431 SCOGNAMIGLIO FRANCESCO PIO 59.372 101.26 Km/h

N°469 INVEST 01:18
Giro 1

N°310 INVEST 06:10
Giro 4

Presidente del Collegio



Membri del Collegio :

OK-N

Prefinale (G1)
Contagiri

Risultati non ufficiali

	1	2	3	4	5	6	7	8	9	10	11	12	13
Griglia	431	310	414	154	498	457	12	445	8	218	469	424	455
Partenza	431	414	310	498	154	12	8	457	469	445	218	424	455
Giro 1 <small>Intervallo</small>	414	431 0.2	498 0.8	12 0.3	310 0.2	154 0.2	8 0.0	218 0.5	469 1.4	455 0.6	445 0.0	457 2.4	
Giro 2	431	414 0.1	498 1.0	310 0.1	12 0.3	154 0.1	8 0.2	218 0.2	469 1.6	455 1.2	445 0.2	457 1.9	
Giro 3	431	498 2.3	12 0.9	310 0.1	218 0.3	8 0.2	469 0.7	445 2.3	455 0.2	457 0.8			
Giro 4	431	498 2.9	218 1.9	310 0.1	8 0.3	469 2.1	445 0.1	455 0.4	457 0.8				
Giro 5	431	498 3.5	8 2.7	469 2.6	445 0.1	455 0.0	457 0.7						
Giro 6	431	498 4.1	8 2.9	469 3.1	455 0.4	457 0.2							
Giro 7	431	498 5.2	8 2.7	469 3.2	457 0.5	455 0.5							
Giro 8	431	498 5.9	8 2.6	469 3.2	457 0.3	455 0.8							
Giro 9	431	498 6.6	8 2.5	469 3.8	457 0.4	455 1.3							
Giro 10	431	498 7.5	8 2.2	469 4.0	457 0.6	455 1.4							

OK-N

Prefinale (G1)
Analisi dei giri

Risultati non ufficiali

Giri	Settore 1	Settore 2	Settore 3	tempo sul giro
N°8 MASSA NOAH				
1	21.693	24.164	17.485	1:03.342
2	19.871	23.828	17.121	1:00.820
3	20.168	24.400	17.461	1:02.029
4	19.701	24.087	17.815	1:01.603
5	19.783	23.933	17.231	1:00.947
6	19.776	23.957	17.083	1:00.816
7	19.756	23.982	17.114	1:00.852
8	19.783	23.847	17.062	1:00.692
9	19.644	23.641	17.089	1:00.374
10	19.679	23.681	17.174	1:00.534
N°12 DE LEO GUGLIELMO				
1	21.056	24.428	17.348	1:02.832
2	19.634	24.226	17.217	1:01.077
3	19.948	24.388	17.245	1:01.581
N°154 NORELLI STEFANO				
1	21.492	24.322	17.566	1:03.380
2	19.652	23.816	17.210	1:00.678
N°218 PARLAPIANO ANTONIO				
1	22.224	24.193	17.184	1:03.601
2	19.678	23.858	17.050	1:00.586
3	19.642	24.427	17.378	1:01.447
4	19.651	24.199	17.500	1:01.350
N°310 PETILLO CHRISTIAN				
1	21.358	24.429	17.430	1:03.217
2	19.633	23.803	17.025	1:00.461
3	19.825	25.107	17.157	1:02.089
4	19.712	24.674	17.511	1:01.897
N°414 VIRELLI SIMONE				
1	20.455	23.889	17.253	1:01.597
2	19.648	24.153	17.111	1:00.912
N°431 SCOGNAMIGLIO FRANCESCO PIO				
1	20.218	24.400	17.252	1:01.870
2	19.624	23.836	17.098	1:00.558
3	19.565	23.464	16.966	59.995
4	19.487	23.425	17.350	1:00.262
5	19.589	23.432	17.060	1:00.081
6	19.538	23.445	17.029	1:00.012
7	19.539	23.377	17.057	59.973
8	19.592	23.475	17.028	1:00.095
9	19.525	23.317	16.959	59.801
10	19.478	23.448	17.028	59.954
N°445 GIUGNI RICCARDO				
1	23.255	25.377	17.228	1:05.860
2	20.256	23.969	17.291	1:01.516
3	19.627	24.516	17.552	1:01.695
4	19.646	23.849	17.330	1:00.825
5	19.888	23.820	17.699	1:01.407
N°455 SCARFIGLIERI ANDREA				
1	22.366	25.604	17.483	1:05.453
2	20.041	23.998	17.332	1:01.371
3	19.594	25.098	17.425	1:02.117
4	19.749	23.855	17.459	1:01.063

Giri	Settore 1	Settore 2	Settore 3	tempo sul giro
5	19.756	23.858	17.394	1:01.008
6	19.931	24.203	17.484	1:01.618
7	19.771	24.538	17.234	1:01.543
8	19.776	23.864	17.294	1:00.934
9	19.961	24.058	17.453	1:01.472
10	19.802	23.937	17.319	1:01.058
N°457 APREA CATALDO				
1	22.140	28.792	17.531	1:08.463
2	19.849	23.909	17.232	1:00.990
3	19.855	23.806	17.189	1:00.850
4	19.628	23.720	17.696	1:01.044
5	19.828	23.874	17.222	1:00.924
6	19.715	24.109	17.273	1:01.097
7	19.800	23.800	17.168	1:00.768
8	19.597	23.755	17.267	1:00.619
9	19.758	23.996	17.266	1:01.020
10	19.707	24.022	17.162	1:00.891
N°469 COZZOLINO FRANCESCO				
1	22.190	25.457	17.624	1:05.271
2	19.670	23.795	17.313	1:00.778
3	19.609	23.858	17.362	1:00.829
4	19.635	23.746	19.667	1:03.048
5	19.771	23.860	17.771	1:01.402
6	19.717	24.235	17.362	1:01.314
7	19.767	23.893	17.259	1:00.919
8	19.707	23.751	17.313	1:00.771
9	19.885	23.711	17.340	1:00.936
10	19.685	23.725	17.283	1:00.693
N°498 GENTILE NICOLA				
1	20.969	24.314	17.347	1:02.630
2	19.738	23.919	17.164	1:00.821
3	19.922	24.198	17.094	1:01.214
4	19.500	23.884	17.482	1:00.866
5	19.652	23.725	17.304	1:00.681
6	19.691	23.689	17.254	1:00.634
7	19.670	24.013	17.356	1:01.039
8	19.752	23.668	17.313	1:00.733
9	19.547	23.714	17.296	1:00.557
10	19.716	23.756	17.344	1:00.816

OK-N

Prefinale (G1)

Griglia di partenza

13 th	455	SCARFIGLIERI ANDREA RED SPEED / TM / MG		7			
11 th	469	COZZOLINO FRANCESCO RED SPEED / TM / MG		6	424	LONGO SIMONE TK / TM / MG	12 th
9 th	8	MASSA NOAH SODI KART / TM / MG		5	218	PARLAPIANO ANTONIO TONY KART / TM / MG	10 th
7 th	12	DE LEO GUGLIELMO TONY KART / TM / MG		4	445	GIUGNI RICCARDO SODI KART / TM / MG	8 th
5 th	498	GENTILE NICOLA TB KART / TM / MG		3	457	APREA CATALDO RED SPEED / TM / MG	6 th
3 rd	414	VIRELLI SIMONE TK / TM / MG		2	154	NORELLI STEFANO CRG / TM / MG	4 th
1 st	431	SCOGNAMIGLIO FRANCESCO PIO RED SPEED / TM / MG		1	310	PETILLO CHRISTIAN PAROLIN / TM / MG	2 nd

POLE POSITION



OK-N

Finale (G2)
Risultati definitivi

Documento 4.1 UFFICIALE

Class.	N°	Concorrente	Nazione Pilota	Nazione Attrezzature	Giri	Tempo	Diff	Interv.	liore tempo	Penalità	Regione
1	431	ANKART RACING TEAM ASE	ITA	RED SPEED / TM / MG	11	10:59.617			59.509		CAMPANIA
2	8	RENDA MOTORSPORT	ITA	SODI KART / TM / MG	11	11:07.855	8.238	8.238	1:00.335		
3	498	GENTILE VINCENZO	ITA	TB KART / TM / MG	11	11:09.279	9.662	1.424	1:00.164		CALABRIA
4	414	ASD GIUSY KART COMPETI	ITA	TK / TM / MG	11	11:09.677	10.060	0.398	59.868		CALABRIA
5	310	PETILLO ISIDORO	ITA	PAROLIN / TM / MG	11	11:08.450	11.833	1.773	59.436	+3.000	CAMPANIA
6	457	ANKART RACING TEAM ASE	ITA	RED SPEED / TM / MG	11	11:14.460	14.843	3.010	1:00.633		CAMPANIA
7	469	ANKART RACING TEAM ASE	ITA	RED SPEED / TM / MG	11	11:16.557	16.940	2.097	1:00.352		CAMPANIA
8	154	NORELLI PASQUALINO	ITA	CRG / TM / MG	11	11:14.768	18.151	1.211	1:00.216	+3.000	CAMPANIA
9	455	ANKART RACING TEAM ASE	ITA	RED SPEED / TM / MG	11	11:18.413	18.796	0.645	1:00.861		CAMPANIA
10	12	DE LEO GIUSEPPE	ITA	TONY KART / TM / MG	11	11:14.148	19.531	0.735	1:00.354	+5.000	CALABRIA
11	218	PARLAPIANO GIULIO	ITA	TONY KART / TM / MG	11	11:16.798	20.181	0.650	1:00.297	+3.000	CAMPANIA
12	424	ASD GIUSY KART COMPETI	ITA	TK / TM / MG	11	11:18.728	22.111	1.930	1:00.738	+3.000	CALABRIA
13	445	RENDA MOTORSPORT	ITA	SODI KART / TM / MG	1	1:07.530	10 Giri	10 Giri	1:06.578		TOSCANA

N°310 PETILLO CHRISTIAN : +3" decisione No 18 CC.SS.

N°154 NORELLI STEFANO : +3" decisione No 19 CC.SS.

N°12 DE LEO GUGLIELMO : +5" decisione DdG

N°218 PARLAPIANO ANTONIO : +3" decisione No 20 CC.SS.

N°424 LONGO SIMONE : +3" decisione No 21 CC.SS.

Leader : N°431 SCOGNAMIGLIO FRANCESCO PIO (1-11)

Ora Partenza : 05/05 - 15:43:00 / Arrivo : 15:54:00 / Fine : 15:54:19

Migliore tempo : N°310 PETILLO CHRISTIAN 59.436 101.15 Km/h

Record dell'evento : N°431 SCOGNAMIGLIO FRANCESCO PIO 59.372 101.26 Km/h

N°12 INVEST 01:32
Giro 1

N°12 +5s 02:16
Giro 2

N°310 INVEST 05:24
Giro 5

Presidente del Collegio



Membri del Collegio :

OK-N

Finale (G2)
Contagiri

Risultati non ufficiali

	1	2	3	4	5	6	7	8	9	10	11	12	13
Griglia	431	498	8	469	457	455	445	218	310	12	414	154	424
Partenza	431	498	8	469	457	445	455	310	218	12	154	414	424
Giro 1 <small>Intervallo</small>	431	8 1.2	498 0.5	457 0.3	469 1.0	12 0.0	218 0.2	310 0.1	414 0.2	154 0.2	455 0.5	424 0.0	445 0.9
Giro 2	431	8 1.6	498 0.6	457 1.2	469 0.1	12 0.2	218 0.3	414 0.2	310 0.0	154 0.3	455 0.9	424 0.7	
Giro 3	431	8 2.3	498 0.6	457 1.7	12 1.0	469 0.3	414 0.9	218 0.0	310 0.1	154 0.2	455 0.1	424 0.4	
Giro 4	431	8 3.2	498 0.3	457 2.0	12 1.1	469 0.3	414 0.6	218 0.6	310 0.1	154 0.4	455 0.4	424 0.4	
Giro 5	431	8 3.8	498 0.3	457 2.6	12 0.8	414 0.1	469 0.3	310 0.4	154 0.5	218 0.3	455 1.0	424 0.5	
Giro 6	431	8 4.6	498 0.5	457 2.7	414 0.1	310 0.8	12 0.5	154 0.9	469 0.5	218 0.1	455 0.4	424 0.4	
Giro 7	431	8 5.2	498 0.7	414 2.5	310 0.2	457 0.9	12 0.4	154 1.1	218 0.9	469 0.0	455 0.3	424 0.5	
Giro 8	431	8 6.0	498 0.3	310 2.4	414 0.2	457 1.7	12 0.1	154 1.3	218 0.8	469 0.1	455 0.6	424 0.3	
Giro 9	431	8 6.7	498 0.4	310 1.7	414 0.4	457 2.7	12 0.0	154 1.1	218 0.5	469 0.2	455 1.1	424 0.3	
Giro 10	431	8 7.3	498 0.5	310 0.6	414 0.8	12 3.9	457 0.1	154 0.4	469 0.8	218 0.1	455 1.6	424 0.5	
Giro 11	431	8 8.2	310 0.5	498 0.8	414 0.3	12 4.4	457 0.3	154 0.3	469 1.7	218 0.2	455 1.6	424 0.3	

OK-N

Finale (G2)
Analisi dei giri

Risultati non ufficiali

Giri	Settore 1	Settore 2	Settore 3	tempo sul giro	Giri	Settore 1	Settore 2	Settore 3	tempo sul giro	Giri	Settore 1	Settore 2	Settore 3	tempo sul giro
N°8 MASSA NOAH					N°414 VIRELLI SIMONE					N°457 APREA CATALDO				
1	21.046	24.117	17.188	1:02.351	5	19.548	23.876	16.692	1:00.116	8	19.708	23.946	17.354	1:01.008
2	19.819	23.816	17.082	1:00.717	6	19.451	23.775	16.885	1:00.111	9	19.737	23.834	17.367	1:00.938
3	19.731	23.783	17.051	1:00.565	7	19.462	23.400	16.690	59.552	10	19.913	23.867	17.291	1:01.071
4	19.737	23.707	17.147	1:00.591	8	19.455	23.517	16.944	59.916	11	19.891	23.973	17.942	1:01.806
5	19.554	23.644	17.137	1:00.335	9	19.565	23.258	16.875	59.698	N°469 COZZOLINO FRANCESCO				
6	19.474	23.855	17.156	1:00.485	10	19.377	23.222	16.837	59.436	1	21.689	23.996	17.411	1:03.096
7	19.614	23.739	17.099	1:00.452	11	19.412	23.528	16.863	59.803	2	20.142	23.983	17.642	1:01.767
8	19.667	23.732	17.103	1:00.502	N°424 LONGO SIMONE					3	19.830	23.831	17.352	1:01.013
9	19.647	23.590	17.140	1:00.377	1	22.616	24.508	17.371	1:04.495	4	19.817	23.716	17.100	1:00.633
10	19.620	23.714	17.059	1:00.393	2	19.772	23.985	17.156	1:00.913	5	19.801	23.699	17.411	1:00.911
11	19.712	23.504	17.212	1:00.428	3	19.616	25.093	17.654	1:02.363	6	19.852	23.789	17.224	1:00.865
N°12 DE LEO GUGLIELMO					4	19.855	23.329	16.884	1:00.068	7	20.322	23.996	17.137	1:01.455
1	21.474	24.962	17.499	1:03.935	5	19.408	23.626	17.065	1:00.099	8	19.888	23.991	17.083	1:00.962
2	19.917	24.015	17.068	1:01.000	6	19.521	23.440	17.091	1:00.052	9	19.595	23.869	17.412	1:00.876
3	20.048	24.513	17.155	1:01.716	7	19.512	23.338	17.342	1:00.192	10	20.208	23.814	17.195	1:01.217
4	19.655	23.893	17.125	1:00.673	8	19.500	23.927	16.940	1:00.367	11	19.790	23.718	17.380	1:00.888
5	19.675	23.764	17.166	1:00.605	9	19.473	23.468	16.957	59.898	N°498 GENTILE NICOLA				
6	19.942	24.526	17.170	1:01.638	10	19.388	23.449	17.031	59.868	1	22.051	24.555	17.578	1:04.184
7	19.664	23.634	17.056	1:00.354	11	19.618	23.559	16.985	1:00.162	2	19.852	23.827	17.158	1:00.837
8	19.721	23.891	17.062	1:00.674	N°431 SCOGNAMIGLIO FRANCESCO PIO					3	20.169	24.851	17.229	1:02.249
9	19.661	23.814	17.289	1:00.764	1	22.671	24.803	17.710	1:05.184	4	19.550	23.885	17.237	1:00.672
10	19.785	24.015	17.208	1:01.008	2	20.503	24.338	17.424	1:02.265	5	19.659	23.988	17.097	1:00.744
11	19.728	23.750	17.227	1:00.705	3	20.050	23.964	17.182	1:01.196	6	19.617	25.239	17.841	1:02.697
N°154 NORELLI STEFANO					4	19.879	23.823	17.485	1:01.187	7	19.710	24.247	17.169	1:01.126
1	22.427	24.612	17.759	1:04.798	5	19.744	24.213	17.227	1:01.184	8	19.846	23.766	17.103	1:00.715
2	19.859	23.927	17.326	1:01.112	6	19.698	23.799	17.241	1:00.738	9	19.567	23.685	17.100	1:00.352
3	19.637	24.818	17.883	1:02.338	7	19.606	24.031	17.331	1:00.968	10	19.618	23.628	17.226	1:00.472
4	20.017	23.821	17.048	1:00.886	8	19.879	23.866	17.105	1:00.850	11	20.158	23.778	17.806	1:01.742
5	19.509	23.717	16.990	1:00.216	9	19.848	23.875	17.224	1:00.947	N°445 GIUGNI RICCARDO				
6	19.695	24.163	17.253	1:01.111	10	19.730	24.258	17.251	1:01.239	1	23.244	25.001	18.333	1:06.578
7	19.732	23.719	17.127	1:00.578	11	19.756	23.929	17.904	1:01.589	N°455 SCARFIGLIERI ANDREA				
8	19.655	23.979	17.183	1:00.817	N°445 GIUGNI RICCARDO					1	22.223	25.563	17.721	1:05.507
9	19.672	23.822	17.140	1:00.634	1	20.455	23.728	17.001	1:01.184	2	20.230	23.974	17.354	1:01.558
10	19.584	23.737	17.032	1:00.353	2	19.774	23.549	16.952	1:00.275	3	19.818	23.956	17.722	1:01.496
11	19.713	23.836	17.233	1:00.782	3	19.553	23.324	16.964	59.841	4	19.944	23.998	17.273	1:01.215
N°218 PARLAPIANO ANTONIO					4	19.444	23.359	16.919	59.722	5	19.809	23.854	17.443	1:01.106
1	22.025	24.514	17.682	1:04.221	5	19.517	23.296	16.954	59.767	6	19.754	23.848	17.263	1:00.865
2	20.009	23.905	17.136	1:01.050	6	19.407	23.348	16.966	59.721	7	19.802	23.824	17.235	1:00.861
3	19.820	25.152	17.711	1:02.683	7	19.479	23.355	16.946	59.780	N°310 PETILLO CHRISTIAN				
4	20.056	23.697	16.936	1:00.689	8	19.552	23.286	16.906	59.744	1	22.303	24.449	17.646	1:04.398
5	19.553	24.563	17.020	1:01.136	9	19.358	23.312	16.964	59.634	2	19.952	24.242	17.069	1:01.263
6	19.664	24.826	16.967	1:01.457	10	19.506	23.447	16.894	59.847	3	19.633	25.118	17.684	1:02.435
7	19.787	23.967	17.145	1:00.899	11	19.353	23.278	16.878	59.509	4	20.027	23.799	16.881	1:00.707
8	19.682	23.822	17.152	1:00.656	N°445 GIUGNI RICCARDO									
9	19.510	23.742	17.045	1:00.297	1	23.244	25.001	18.333	1:06.578					
10	19.589	23.783	17.493	1:00.865	N°445 GIUGNI RICCARDO									
11	19.829	23.832	18.138	1:01.799	N°445 GIUGNI RICCARDO									

OK-N

Finale (G2)

Griglia di partenza

13 th	424	LONGO SIMONE TK / TM / MG		7			
11 th	414	VIRELLI SIMONE TK / TM / MG		6	154	NORELLI STEFANO CRG / TM / MG	12 th
9 th	310	PETILLO CHRISTIAN PAROLIN / TM / MG		5	12	DE LEO GUGLIELMO TONY KART / TM / MG	10 th
7 th	445	GIUGNI RICCARDO SODI KART / TM / MG		4	218	PARLAPIANO ANTONIO TONY KART / TM / MG	8 th
5 th	457	APREA CATALDO RED SPEED / TM / MG		3	455	SCARFIGLIERI ANDREA RED SPEED / TM / MG	6 th
3 rd	8	MASSA NOAH SODI KART / TM / MG		2	469	COZZOLINO FRANCESCO RED SPEED / TM / MG	4 th
1 st	431	SCOGNAMIGLIO FRANCESCO PIO RED SPEED / TM / MG		1	498	GENTILE NICOLA TB KART / TM / MG	2 nd

POLE POSITION



MINI GR. 3 U10

Prove di Qualificazione (QP)
Risultati definitivi

Documento 2.1 UFFICIALE

Class.	N°	Concorrente	Nazione Pilota	Nazione Attrezzature	Settore 1	Settore 2	Settore 3	Tempo	Diff	Giri	Regione		
1	15	GEI GIUSEPPE	ITA	ITA GEI MATTEO	ITA	PAROLIN / IAME / MG	21.602	26.202	19.553	1:07.357		5	CAMPANIA
2	31	TORCHIA LUIGI	ITA	ITA TORCHIA FERDINANDO	ITA	PAROLIN / IAME / MG	21.574	26.275	19.608	1:07.457	0.100	5	CALABRIA
3	215	DI MUNNO GIUSEPPE	ITA	ITA DI MUNNO RYAN	ITA	PAROLIN / TM / MG	21.552	26.348	19.657	1:07.557	0.200	5	CAMPANIA
4	208	CANNIZZARO DOMENICO	ITA	ITA CANNIZZARO LEOPOLDO	ITA	BIREL ART / TM / MG	21.730	26.359	19.616	1:07.705	0.348	5	CALABRIA
5	7	TELLONE MOTORSPORT	ITA	ITA MANZO ANTONIO	ITA	PAROLIN / IAME / MG	21.767	26.470	19.800	1:08.037	0.680	4	CAMPANIA
6	236	MIRARCHI ANTONIO	ITA	ITA MIRARCHI ANTONIO MA	ITA	PAROLIN / IAME / MG	21.988	26.367	19.687	1:08.042	0.685	5	CALABRIA
7	232	FALLANCA FRANCESCO	ITA	ITA FALLANCA GIOVANNI	ITA	ALONSO KART / TM / MG	21.843	26.774	20.014	1:08.631	1.274	4	CALABRIA
8	251	PALAMARA ANTONINO	ITA	ITA PALAMARA DIEGO	ITA	BIREL ART / TM / MG	22.116	26.685	19.871	1:08.672	1.315	4	CALABRIA
9	65	ASD GPM RACING KART	ITA	ITA FERRARA PASQUALE	ITA	KR / IAME / MG	22.441	26.669	20.236	1:09.346	1.989	4	CAMPANIA
10	77	ANKART RACING TEAM ASD	ITA	ITA SPOSITO DOMENICO	ITA	PAROLIN / TM / MG	22.131	27.323	20.552	1:10.006	2.649	4	CAMPANIA
Non classificato													
	72	SQUILLACE PASQUALE	ITA	ITA SQUILLACE FRANCESCO	ITA	BIREL ART / TM / MG				No tempo			CALABRIA

Ora Partenza : 05/05 - 10:45:49 / Arrivo : 10:51:50 / Fine : 10:52:52

Migliore tempo : N°15 GEI MATTEO

1:07.357 89.26 Km/h

Presidente del Collegio



Membri del Collegio :

MINI GR. 3 U10

Prove di Qualificazione (QP)
Best Sectors Analysis

Risultati non ufficiali

S1			S2			S3			Ideal Lap Times						
Class	N°	Tempo	Class	N°	Tempo	Class	N°	Tempo	Class.	N°	Pilota	Nazione	Ideal Lap	Best Lap	Diff.
1	215	21.520	1	15	26.134	1	15	19.553	1	15	GEI MATTEO	ITA	1:07.215	1:07.357	0.142
2	15	21.528	2	215	26.147	2	215	19.583	2	215	DI MUNNO RYAN	ITA	1:07.250	1:07.557	0.307
3	31	21.574	3	31	26.173	3	31	19.608	3	31	TORCHIA FERDINANDO	ITA	1:07.355	1:07.457	0.102
4	208	21.722	4	208	26.243	4	208	19.616	4	208	CANNIZZARO LEOPOLDO	ITA	1:07.581	1:07.705	0.124
5	236	21.726	5	236	26.367	5	236	19.687	5	236	MIRARCHI ANTONIO MATTIA	ITA	1:07.780	1:08.042	0.262
6	7	21.767	6	7	26.470	6	7	19.800	6	7	MANZO ANTONIO	ITA	1:08.037	1:08.037	
7	232	21.843	7	65	26.669	7	251	19.871	7	251	PALAMARA DIEGO	ITA	1:08.532	1:08.672	0.140
8	251	21.976	8	251	26.685	8	232	19.953	8	232	FALLANCA GIOVANNI	ITA	1:08.564	1:08.631	0.067
9	77	22.131	9	232	26.768	9	65	20.132	9	65	FERRARA PASQUALE	ITA	1:09.126	1:09.346	0.220
10	65	22.325	10	77	27.323	10	77	20.168	10	77	SPOSITO DOMENICO	ITA	1:09.622	1:10.006	0.384

MINI GR. 3 U10

Prove di Qualificazione (QP) Analisi dei giri

Risultati non ufficiali

Giri	Settore 1	Settore 2	Settore 3	tempo sul giro	Giri	Settore 1	Settore 2	Settore 3	tempo sul giro
N°7 MANZO ANTONIO									
1	21.998	26.820	19.875	1:08.693	3	21.976	26.800	19.917	1:08.693
2	21.767	26.470	19.800	1:08.037	4	22.106	26.885	20.194	1:09.185
3	21.847	27.073	20.054	1:08.974					
4	21.866	26.597	19.927	1:08.390					
N°15 GEI MATTEO									
1	21.746	26.134	19.734	1:07.614					
2	21.655	28.277	19.668	1:09.600					
3	21.528	26.252	19.777	1:07.557					
4	21.626	26.230	19.717	1:07.573					
5	21.602	26.202	19.553	1:07.357					
N°31 TORCHIA FERDINANDO									
1	21.967	26.365	19.912	1:08.244					
2	21.783	26.173	19.805	1:07.761					
3	21.574	26.275	19.608	1:07.457					
4	21.690	26.673	19.936	1:08.299					
5	22.110	26.652	19.728	1:08.490					
N°65 FERRARA PASQUALE									
1	22.338	27.272	20.487	1:10.097					
2	22.540	27.115	20.206	1:09.861					
3	22.325	27.126	20.132	1:09.583					
4	22.441	26.669	20.236	1:09.346					
N°77 SPOSITO DOMENICO									
1	22.547	27.755	20.168	1:10.470					
2	22.131	27.323	20.552	1:10.006					
3	22.466	28.148	20.312	1:10.926					
4	22.301	27.466	20.379	1:10.146					
N°208 CANNIZZARO LEOPOLDO									
1	21.849	26.473	19.842	1:08.164					
2	21.903	26.284	20.136	1:08.323					
3	21.722	26.287	19.814	1:07.823					
4	21.730	26.359	19.616	1:07.705					
5	21.758	26.243	19.718	1:07.719					
N°215 DI MUNNO RYAN									
1	21.892	26.721	19.646	1:08.259					
2	21.585	26.147	19.971	1:07.703					
3	21.799	26.380	19.583	1:07.762					
4	21.520	26.472	19.659	1:07.651					
5	21.552	26.348	19.657	1:07.557					
N°232 FALLANCA GIOVANNI									
1	22.345	27.205	20.096	1:09.646					
2	22.325	26.830	19.985	1:09.140					
3	21.931	26.768	19.953	1:08.652					
4	21.843	26.774	20.014	1:08.631					
N°236 MIRARCHI ANTONIO MATTIA									
1	21.994	27.182	19.754	1:08.930					
2	21.882	26.435	19.910	1:08.227					
3	21.988	26.367	19.687	1:08.042					
4	21.726	27.065	19.853	1:08.644					
5	21.764	26.409	19.939	1:08.112					
N°251 PALAMARA DIEGO									
1	22.500	27.132	20.186	1:09.818					
2	22.116	26.685	19.871	1:08.672					

MINI GR. 3 U10

Prefinale (G1)
Risultati definitivi

Documento 3.1 UFFICIALE

Class.	N°	Concorrente	Nazione	Pilota	Nazione	Attrezzature	Giri	Tempo	Diff	Interv.	liore tempo	Penalità	Regione
1	215	DI MUNNO GIUSEPPE	ITA	DI MUNNO RYAN	ITA	PAROLIN / TM / MG	7	7:56.522			1:07.719		CAMPANIA
2	15	GEI GIUSEPPE	ITA	GEI MATTEO	ITA	PAROLIN / IAME / MG	7	7:56.646	0.124	0.124	1:07.552		CAMPANIA
3	208	CANNIZZARO DOMENICO	ITA	CANNIZZARO LEOPOLDO	ITA	BIREL ART / TM / MG	7	7:58.557	2.035	1.911	1:07.819		CALABRIA
4	31	TORCHIA LUIGI	ITA	TORCHIA FERDINANDO	ITA	PAROLIN / IAME / MG	7	7:58.620	2.098	0.063	1:07.687		CALABRIA
5	7	TELLONE MOTORSPORT	ITA	MANZO ANTONIO	ITA	PAROLIN / IAME / MG	7	7:58.833	2.311	0.213	1:07.816		CAMPANIA
6	236	MIRARCHI ANTONIO	ITA	MIRARCHI ANTONIO MA	ITA	PAROLIN / IAME / MG	7	8:03.051	6.529	4.218	1:08.504		CALABRIA
7	251	PALAMARA ANTONINO	ITA	PALAMARA DIEGO	ITA	BIREL ART / TM / MG	7	8:07.230	10.708	4.179	1:08.505		CALABRIA
8	232	FALLANCA FRANCESCO	ITA	FALLANCA GIOVANNI	ITA	ALONSO KART / TM / MG	7	8:03.649	12.127	1.419	1:08.505	+5.000	CALABRIA
9	65	ASD GPM RACING KART	ITA	FERRARA PASQUALE	ITA	KR / IAME / MG	7	8:14.005	17.483	5.356	1:09.857		CAMPANIA
10	72	SQUILLACE PASQUALE	ITA	SQUILLACE FRANCESCO	ITA	BIREL ART / TM / MG	7	8:24.546	34.024	16.541	1:10.522	+6.000	CALABRIA
11	77	ANKART RACING TEAM ASD	ITA	SPOSITO DOMENICO	ITA	PAROLIN / TM / MG	5	5:53.172	2 Giri	2 Giri	1:09.445		CAMPANIA

N°232 FALLANCA GIOVANNI : +5" decisione DdG

N°72 SQUILLACE FRANCESCO : +3" decisione DdG

N°72 SQUILLACE FRANCESCO : +3" decisione No 12 CC.SS.

Leader : N°215 DI MUNNO RYAN (1-1) / N°15 GEI MATTEO (2-2) / N°215 DI MUNNO RYAN (3-7)

Ora Partenza : 05/05 - 13:22:16 / Arrivo : 13:30:13 / Fine : 13:30:41

Migliore tempo : N°15 GEI MATTEO 1:07.552 89.00 Km/h

Record dell'evento : N°15 GEI MATTEO 1:07.357 89.26 Km/h

N°72 INVEST 06:13 Giro 5

N°232 INVEST 06:16 Giro 5

N°72 +3s 07:41 Giro 6

N°232 +5s 07:44 Giro 6

Presidente del Collegio



Membri del Collegio :

MINI GR. 3 U10

Prefinale (G1)
Contagiri

Risultati non ufficiali

	1	2	3	4	5	6	7	8	9	10	11
Griglia	15	31	215	208	7	236	232	251	65	77	72
Partenza	15	215	31	208	7	232	236	251	65	72	77
Giro 1 <small>Intervallo</small>	215	15 0.0	208 0.3	31 0.3	7 0.2	236 0.6	232 0.6	251 0.3	65 0.5	72 0.9	77 0.2
Giro 2	15	215 0.0	208 0.2	31 0.1	7 0.4	236 2.0	232 0.2	251 0.1	65 2.0	77 1.1	72 0.3
Giro 3	215	15 0.0	208 0.1	31 0.3	7 0.2	236 2.8	232 0.0	251 0.6	65 2.9	77 0.7	72 2.1
Giro 4	215	15 0.2	208 0.7	7 0.5	31 0.1	236 2.9	232 0.3	251 0.3	65 4.4	77 0.4	72 4.0
Giro 5	215	15 0.0	208 1.0	31 0.7	7 0.6	236 2.8	232 0.4	251 1.1	65 5.3	72 0.4	72 6.6
Giro 6	215	15 0.0	208 1.5	31 0.7	7 0.4	236 3.4	232 0.2	251 2.1	65 6.6	72 8.3	
Giro 7	215	15 0.1	208 1.9	31 0.0	7 0.2	236 4.2	232 0.5	251 3.5	65 6.7	72 10.5	

MINI GR. 3 U10

Prefinale (G1) Analisi dei giri

Risultati non ufficiali

Giri	Settore 1	Settore 2	Settore 3	tempo sul giro	Giri	Settore 1	Settore 2	Settore 3	tempo sul giro
N°7 MANZO ANTONIO					N°215 DI MUNNO RYAN				
1	22.619	26.400	20.146	1:09.165	7	21.938	26.659	20.106	1:08.703
2	21.782	26.292	19.821	1:07.895	1	22.021	26.473	19.978	1:08.472
3	21.782	26.348	19.754	1:07.884	2	22.002	26.421	19.500	1:07.923
4	21.791	26.646	19.932	1:08.369	3	21.681	26.407	19.795	1:07.883
5	21.616	26.858	20.287	1:08.761	4	21.583	26.371	19.765	1:07.719
6	21.779	26.284	19.937	1:08.000	5	21.672	26.351	19.776	1:07.799
7	21.695	26.227	19.894	1:07.816	6	21.867	26.358	19.614	1:07.839
N°15 GEI MATTEO					N°232 FALLANCA GIOVANNI				
1	21.970	26.760	19.911	1:08.641	7	21.703	26.508	19.965	1:08.176
2	21.839	26.268	19.763	1:07.870	1	23.717	26.928	19.922	1:10.567
3	21.791	26.476	19.681	1:07.948	2	22.008	26.795	19.918	1:08.721
4	21.876	26.349	19.739	1:07.964	3	21.921	26.706	19.918	1:08.545
5	21.520	26.378	19.654	1:07.552	4	22.134	26.736	19.951	1:08.821
6	21.656	26.260	19.889	1:07.805	5	21.889	26.681	20.012	1:08.582
7	21.853	26.503	19.936	1:08.292	6	21.887	26.617	20.001	1:08.505
N°31 TORCHIA FERDINANDO					N°236 MIRARCHI ANTONIO MATTIA				
1	22.186	26.496	20.458	1:09.140	7	21.995	26.754	20.115	1:08.864
2	21.782	26.264	19.641	1:07.687	1	23.243	26.655	19.909	1:09.807
3	21.706	26.518	19.818	1:08.042	2	22.228	26.836	20.055	1:09.119
4	21.853	27.179	19.758	1:08.790	3	22.036	26.610	20.070	1:08.716
5	21.629	26.333	19.975	1:07.937	4	22.014	26.564	19.998	1:08.576
6	21.815	26.379	20.038	1:08.232	5	21.881	26.540	20.083	1:08.504
7	21.565	26.426	20.060	1:08.051	6	21.841	26.471	20.337	1:08.649
N°65 FERRARA PASQUALE					N°251 PALAMARA DIEGO				
1	23.404	27.557	19.992	1:10.953	7	22.017	26.546	19.974	1:08.537
2	22.511	27.234	20.258	1:10.003	1	23.385	27.026	20.115	1:10.526
3	22.401	27.146	20.310	1:09.857	2	21.899	26.713	19.893	1:08.505
4	22.379	27.267	20.343	1:09.989	3	22.240	26.710	20.055	1:09.005
5	22.363	27.468	20.436	1:10.267	4	21.905	26.650	19.966	1:08.521
6	22.746	27.589	20.455	1:10.790	5	22.150	27.139	20.052	1:09.341
7	22.810	27.329	20.359	1:10.498	6	22.228	26.869	20.426	1:09.523
N°72 SQUILLACE FRANCESCO					N°251 PALAMARA DIEGO				
1	23.732	27.589	20.531	1:11.852	7	22.532	27.373	20.422	1:10.327
2	22.840	27.556	20.126	1:10.522					
3	22.463	27.969	20.820	1:11.252					
4	22.854	28.009	20.671	1:11.534					
5	23.267	28.477	21.197	1:12.941					
6	22.856	28.165	20.952	1:11.973					
7	23.189	28.036	21.514	1:12.739					
N°77 SPOSITO DOMENICO									
1	24.306	27.582	20.245	1:12.133					
2	22.249	27.313	20.292	1:09.854					
3	22.185	27.082	20.178	1:09.445					
4	22.151	27.356	20.212	1:09.719					
5	22.289	27.747	20.247	1:10.283					
N°208 CANNIZZARO LEOPOLDO									
1	22.565	26.284	19.890	1:08.739					
2	21.853	26.332	19.670	1:07.855					
3	21.813	26.302	19.704	1:07.819					
4	22.118	26.550	19.835	1:08.503					
5	21.731	26.326	19.808	1:07.865					
6	21.764	26.452	20.051	1:08.267					

MINI GR. 3 U10

Prefinale (G1)
Griglia di partenza

11 th	72 SQUILLACE FRANCESCO BIREL ART / TM / MG		6			
9 th	65 FERRARA PASQUALE KR / IAME / MG		5	77 SPOSITO DOMENICO PAROLIN / TM / MG		10 th
7 th	232 FALLANCA GIOVANNI ALONSO KART / TM / MG		4	251 PALAMARA DIEGO BIREL ART / TM / MG		8 th
5 th	7 MANZO ANTONIO PAROLIN / IAME / MG		3	236 MIRARCHI ANTONIO MATTIA PAROLIN / IAME / MG		6 th
3 rd	215 DI MUNNO RYAN PAROLIN / TM / MG		2	208 CANNIZZARO LEOPOLDO BIREL ART / TM / MG		4 th
1 st	15 GEI MATTEO PAROLIN / IAME / MG		1	31 TORCHIA FERDINANDO PAROLIN / IAME / MG		2 nd

POLE POSITION



MINI GR. 3 U10

Finale (G2)
Risultati definitivi

Documento 4.1 UFFICIALE

Class.	N°	Concorrente	Nazione	Pilota	Nazione	Attrezzature	Giri	Tempo	Diff	Interv.	liore tempo	Penalità	Regione
1	215	DI MUNNO GIUSEPPE	ITA	DI MUNNO RYAN	ITA	PAROLIN / TM / MG	7	7:54.830			1:07.433		CAMPANIA
2	31	TORCHIA LUIGI	ITA	TORCHIA FERDINANDO	ITA	PAROLIN / IAME / MG	7	7:56.523	1.693	1.693	1:07.705		CALABRIA
3	15	GEI GIUSEPPE	ITA	GEI MATTEO	ITA	PAROLIN / IAME / MG	7	7:55.762	3.932	2.239	1:07.530	+3.000	CAMPANIA
4	208	CANNIZZARO DOMENICO	ITA	CANNIZZARO LEOPOLDO	ITA	BIREL ART / TM / MG	7	8:02.220	7.390	3.458	1:08.300		CALABRIA
5	236	MIRARCHI ANTONIO	ITA	MIRARCHI ANTONIO MA	ITA	PAROLIN / IAME / MG	7	8:06.778	11.948	4.558	1:08.745		CALABRIA
6	232	FALLANCA FRANCESCO	ITA	FALLANCA GIOVANNI	ITA	ALONSO KART / TM / MG	7	8:04.132	12.302	0.354	1:08.603	+3.000	CALABRIA
7	251	PALAMARA ANTONINO	ITA	PALAMARA DIEGO	ITA	BIREL ART / TM / MG	7	8:08.247	13.417	1.115	1:09.074		CALABRIA
8	65	ASD GPM RACING KART	ITA	FERRARA PASQUALE	ITA	KR / IAME / MG	7	8:12.652	17.822	4.405	1:09.885		CAMPANIA
9	72	SQUILLACE PASQUALE	ITA	SQUILLACE FRANCESCO	ITA	BIREL ART / TM / MG	7	8:28.084	33.254	15.432	1:10.840		CALABRIA
10	77	ANKART RACING TEAM ASD	ITA	SPOSITO DOMENICO	ITA	PAROLIN / TM / MG	7	8:38.760	43.930	10.676	1:11.401		CAMPANIA

N°15 GEI MATTEO : +3" decisione No 26 CC.SS.
N°232 FALLANCA GIOVANNI : +3" decisione DdG

Non classificato

7	TELLONE MOTORSPORT	ITA	MANZO ANTONIO	ITA	PAROLIN / IAME / MG				DNS				CAMPANIA
---	--------------------	-----	---------------	-----	---------------------	--	--	--	-----	--	--	--	----------

Ora Partenza : 05/05 - 16:45:08 / Arrivo : 16:53:03 / Fine : 16:53:47

Migliore tempo : N°215 DI MUNNO RYAN 1:07.433 89.16 Km/h

Leader : N°215 DI MUNNO RYAN (1-7)

Record dell'evento : N°15 GEI MATTEO 1:07.357 89.26 Km/h

N°232 INVEST 00:50

N°232 +3s 03:14
Giro 2

N°15 INVEST 04:02
Giro 3

Presidente del Collegio



Membri del Collegio :

MINI GR. 3 U10

Finale (G2)
Contagiri

Risultati non ufficiali

	1	2	3	4	5	6	7	8	9	10	11
Griglia	215	15	208	31	✕	236	251	232	65	72	77
Partenza	15	215	31	208	236	232	251	65	72	77	
Giro 1 <small>Intervallo</small>	215	15 0.0	31 0.4	236 1.3	208 0.1	232 0.0	65 0.9	251 0.1	72 1.0	77 0.3	
Giro 2	215	15 0.1	31 0.7	208 2.7	236 0.1	232 0.2	251 0.8	65 0.6	72 7.9	77 11.3	
Giro 3	215	15 0.2	31 0.9	208 3.0	232 0.7	236 0.3	251 1.4	65 0.9	72 9.4	77 11.2	
Giro 4	215	15 0.5	31 1.0	208 3.7	232 0.8	236 0.4	251 2.0	65 2.0	72 10.2	77 11.6	
Giro 5	215	15 0.5	31 1.2	208 4.0	232 1.5	236 2.4	251 0.6	65 2.4	72 13.1	77 10.2	
Giro 6	215	15 0.9	31 0.7	208 4.7	232 1.8	236 2.6	251 1.0	65 3.1	72 15.0	77 9.7	
Giro 7	215	15 0.9	31 0.7	208 5.6	232 1.9	236 2.6	251 1.4	65 4.4	72 15.4	77 10.6	

MINI GR. 3 U10

Finale (G2) Analisi dei giri

Risultati non ufficiali

Giri	Settore 1	Settore 2	Settore 3	tempo sul giro	Giri	Settore 1	Settore 2	Settore 3	tempo sul giro
N°15 GEI MATTEO					5	21.606	26.329	19.915	1:07.850
1	22.311	26.501	19.715	1:08.527	6	21.576	26.391	19.838	1:07.805
2	21.749	26.214	19.567	1:07.530	7	21.541	26.386	19.791	1:07.718
3	21.607	26.197	19.934	1:07.738	N°232 FALLANCA GIOVANNI				
4	21.685	26.499	19.736	1:07.920	1	23.009	26.947	20.231	1:10.187
5	21.781	26.255	19.808	1:07.844	2	21.928	27.208	20.282	1:09.418
6	21.724	26.551	19.912	1:08.187	3	21.812	26.569	20.222	1:08.603
7	21.796	26.236	19.702	1:07.734	4	21.886	26.837	20.050	1:08.773
N°31 TORCHIA FERDINANDO					5	21.843	26.892	20.251	1:08.986
1	22.634	26.468	19.771	1:08.873	6	21.958	26.869	19.980	1:08.807
2	21.652	26.298	19.899	1:07.849	7	21.903	26.720	20.103	1:08.726
3	21.861	26.257	19.860	1:07.978	N°236 MIRARCHI ANTONIO MATTIA				
4	21.758	26.307	19.897	1:07.962	1	22.717	27.175	20.120	1:10.012
5	21.686	26.296	20.063	1:08.045	2	21.808	27.125	20.499	1:09.432
6	21.657	26.186	19.921	1:07.764	3	21.786	26.557	20.870	1:09.213
7	21.667	26.271	19.767	1:07.705	4	22.141	26.492	20.155	1:08.788
N°65 FERRARA PASQUALE					5	21.805	26.651	22.567	1:11.023
1	22.994	27.602	20.264	1:10.860	6	22.174	26.585	20.231	1:08.990
2	22.673	27.128	20.084	1:09.885	7	22.044	26.575	20.126	1:08.745
3	22.312	27.234	20.403	1:09.949	N°251 PALAMARA DIEGO				
4	22.509	27.454	20.512	1:10.475	1	23.064	27.828	20.320	1:11.212
5	22.258	27.244	20.484	1:09.986	2	22.101	26.874	20.099	1:09.074
6	22.549	27.193	20.384	1:10.126	3	22.485	26.934	20.219	1:09.638
7	22.475	27.610	20.328	1:10.413	4	22.127	27.000	20.268	1:09.395
N°72 SQUILLACE FRANCESCO					5	22.191	27.082	20.284	1:09.557
1	23.534	28.063	20.424	1:12.021	6	22.326	26.935	20.142	1:09.403
2	22.968	32.517	21.067	1:16.552	7	22.078	26.917	20.200	1:09.195
3	23.040	27.680	20.744	1:11.464					
4	22.698	27.644	21.007	1:11.349					
5	22.976	28.724	21.110	1:12.810					
6	23.052	27.916	21.043	1:12.011					
7	22.566	27.590	20.684	1:10.840					
N°77 SPOSITO DOMENICO									
1	24.079	27.748	20.364	1:12.191					
2	22.999	43.714	20.842	1:27.555					
3	22.883	27.944	20.574	1:11.401					
4	22.912	27.971	20.790	1:11.673					
5	22.867	27.969	20.647	1:11.483					
6	22.737	27.983	20.751	1:11.471					
7	22.989	27.956	20.817	1:11.762					
N°208 CANNIZZARO LEOPOLDO									
1	22.455	27.530	20.392	1:10.377					
2	21.762	27.255	20.075	1:09.092					
3	21.849	26.357	20.094	1:08.300					
4	21.908	26.512	20.176	1:08.596					
5	21.931	26.474	19.971	1:08.376					
6	21.886	26.576	20.023	1:08.485					
7	21.936	26.559	20.142	1:08.637					
N°215 DI MUNNO RYAN									
1	22.169	26.488	19.797	1:08.454					
2	21.577	26.223	19.633	1:07.433					
3	21.473	26.302	19.892	1:07.667					
4	21.508	26.315	19.782	1:07.605					

MINI GR. 3 U10

Finale (G2)
Griglia di partenza

11 th	77	SPOSITO DOMENICO PAROLIN / TM / MG		6			
9 th	65	FERRARA PASQUALE KR / IAME / MG		5	72	SQUILLACE FRANCESCO BIREL ART / TM / MG	10 th
7 th	251	PALAMARA DIEGO BIREL ART / TM / MG		4	232	FALLANCA GIOVANNI ALONSO KART / TM / MG	8 th
5 th	7	MANZO ANTONIO PAROLIN / IAME / MG		3	236	MIRARCHI ANTONIO MATTIA PAROLIN / IAME / MG	6 th
3 rd	208	CANNIZZARO LEOPOLDO BIREL ART / TM / MG		2	31	TORCHIA FERDINANDO PAROLIN / IAME / MG	4 th
1 st	215	DI MUNNO RYAN PAROLIN / TM / MG		1	15	GEI MATTEO PAROLIN / IAME / MG	2 nd

POLE POSITION



MINI GR. 3

Prove di Qualificazione (QP)
Risultati definitivi

Documento 2.1 UFFICIALE

Class.	N°	Concorrente	Nazione	Pilota	Nazione	Attrezzature	Settore 1	Settore 2	Settore 3	Tempo	Diff	Giri	Penalità	Regione
1	6	PONTILLO GIOVANNI	ITA	PONTILLO RAFFAELE	ITA	KR / IAME / MG	21.638	26.142	19.471	1:07.251		4		CAMPANIA
2	26	D'ASCOLI MICHELE	ITA	D'ASCOLI LUIGI	ITA	PAROLIN / TM / MG	21.656	26.097	19.511	1:07.264	0.013	4		CAMPANIA
3	75	FELLECA DOMENICO	ITA	FELLECA STEFANO	ITA	PAROLIN / TM / MG	21.663	26.178	19.502	1:07.343	0.092	4		CAMPANIA
4	29	ALBANESE LUIGI	ITA	ALBANESE DOMENICO	ITA	PAROLIN / TM / MG	21.561	26.166	19.641	1:07.368	0.117	4		CALABRIA
5	14	VERDE CARLO	ITA	VERDE MARCO	ITA	PAROLIN / TM / MG	21.728	26.141	19.592	1:07.461	0.210	4		CAMPANIA
6	107	NAPPI ANTONIO	ITA	NAPPI CHRISTIAN	ITA	KR / IAME / MG	21.738	26.152	19.845	1:07.735	0.484	4		CAMPANIA
7	7	CITARELLA NICOLA	ITA	CITARELLA GENNARO	ITA	ENERGY / TM / MG	22.030	26.486	19.598	1:08.114	0.863	4		CAMPANIA
8	22	ASD GIUSY KART COMPET	ITA	CALABRESE GIUSEPP	ITA	TK / TM / MG	21.832	26.639	19.933	1:08.404	1.153	4		CALABRIA
9	11	MARCHITTO EDMONDO	ITA	MARCHITTO ANTONIO	ITA	PAROLIN / IAME / MG	22.413	26.537	19.582	1:08.532	1.281	4		CAMPANIA
10	16	CUNDARI STEFANO	ITA	CUNDARI NICCOLO'	ITA	BIREL ART / TM / MG	21.720	26.593	20.034	1:08.347	1.096	4	+2p	BASILICATA
11	72	BUFFO VINCENZO	ITA	BUFFO ANDREA	ITA	PAROLIN / TM / MG	21.859	26.784	20.045	1:08.688	1.437	4		CAMPANIA

N°16 CUNDARI NICCOLO' : Retrocesso 2 posizioni decisione No 4 CC.SS.

Ora Partenza : 05/05 - 10:36:52 / Arrivo : 10:42:53 / Fine : 10:43:13

Migliore tempo : N°6 PONTILLO RAFFAELE

1:07.251 89.40 Km/h

Presidente del Collegio



Membri del Collegio :

MINI GR. 3

Prove di Qualificazione (QP) Best Sectors Analysis

Risultati non ufficiali

S1			S2			S3			Ideal Lap Times						
Class	N°	Tempo	Class	N°	Tempo	Class	N°	Tempo	Class.	N°	Pilota	Nazione	Ideal Lap	Best Lap	Diff.
1	29	21.561	1	29	26.060	1	6	19.437	1	29	ALBANESE DOMENICO	ITA	1:07.205	1:07.368	0.163
2	6	21.638	2	26	26.097	2	75	19.502	2	6	PONTILLO RAFFAELE	ITA	1:07.217	1:07.251	0.034
3	7	21.654	3	14	26.141	3	26	19.511	3	26	D'ASCOLI LUIGI	ITA	1:07.264	1:07.264	
4	26	21.656	4	6	26.142	4	11	19.582	4	75	FELLECA STEFANO	ITA	1:07.343	1:07.343	
5	75	21.663	5	107	26.152	5	29	19.584	5	14	VERDE MARCO	ITA	1:07.410	1:07.461	0.051
6	14	21.677	6	75	26.178	6	14	19.592	6	107	NAPPI CHRISTIAN	ITA	1:07.637	1:07.735	0.098
7	11	21.717	7	7	26.486	7	7	19.598	7	7	CITARELLA GENNARO PIO	ITA	1:07.738	1:08.114	0.376
8	107	21.738	8	11	26.537	8	107	19.747	8	11	MARCHITTO ANTONIO	ITA	1:07.836	1:08.532	0.696
9	22	21.832	9	22	26.639	9	22	19.933	9	22	CALABRESE GIUSEPPE	ITA	1:08.404	1:08.404	
10	16	21.720	10	72	26.784	10	72	20.045	10	72	BUFFO ANDREA	ITA	1:08.688	1:08.688	
11	72	21.859	11	16	26.593	11	16	19.948	11	16	CUNDARI NICCOLO'	ITA	1:08.261	1:08.347	0.086

MINI GR. 3

Prove di Qualificazione (QP) Analisi dei giri

Risultati non ufficiali

Giri	Settore 1	Settore 2	Settore 3	tempo sul giro	Giri	Settore 1	Settore 2	Settore 3	tempo sul giro
N°6 PONTILLO RAFFAELE									
1	22.866	28.067	19.437	1:10.370	3	21.743	26.303	19.824	1:07.870
2	21.638	26.142	19.471	1:07.251	4	21.738	26.152	19.845	1:07.735
3	21.852	26.576	19.897	1:08.325					
4	25.350	26.974	19.566	1:11.890					
N°7 CITARELLA GENNARO PIO									
1	22.863	28.081	19.731	1:10.675					
2	21.654	26.641	19.889	1:08.184					
3	21.867	27.107	19.834	1:08.808					
4	22.030	26.486	19.598	1:08.114					
N°11 MARCHITTO ANTONIO									
1	25.074	28.569	19.643	1:13.286					
2	21.717	27.065	19.885	1:08.667					
3	21.806	27.051	19.707	1:08.564					
4	22.413	26.537	19.582	1:08.532					
N°14 VERDE MARCO									
1	24.993	28.192	19.648	1:12.833					
2	21.728	26.141	19.592	1:07.461					
3	21.677	27.776	20.895	1:10.348					
4	22.489	26.499	19.724	1:08.712					
N°16 CUNDARI NICCOLO'									
1	24.671	28.659	19.948	1:13.278					
2	21.720	26.593	20.034	1:08.347					
3	21.756	27.137	20.024	1:08.917					
4	21.989	27.012	20.146	1:09.147					
N°22 CALABRESE GIUSEPPE									
1	23.115	28.333	19.974	1:11.422					
2	22.450	27.039	20.389	1:09.878					
3	21.840	26.916	21.081	1:09.837					
4	21.832	26.639	19.933	1:08.404					
N°26 D'ASCOLI LUIGI									
1	22.970	27.811	19.539	1:10.320					
2	21.656	26.097	19.511	1:07.264					
3	21.730	26.556	21.633	1:09.919					
4	22.260	26.468	19.700	1:08.428					
N°29 ALBANESE DOMENICO									
1	23.495	27.414	19.847	1:10.756					
2	21.561	26.166	19.641	1:07.368					
3	23.605	29.079	20.007	1:12.691					
4	21.758	26.060	19.584	1:07.402					
N°72 BUFFO ANDREA									
1	22.421	27.265	20.128	1:09.814					
2	22.187	27.973	20.141	1:10.301					
3	22.059	27.139	20.088	1:09.286					
4	21.859	26.784	20.045	1:08.688					
N°75 FELLECA STEFANO									
1	24.628	28.613	19.611	1:12.852					
2	21.663	26.178	19.502	1:07.343					
3	21.695	27.362	21.213	1:10.270					
4	21.916	26.647	19.657	1:08.220					
N°107 NAPPI CHRISTIAN									
1	24.280	30.534	35.407	1:30.221					
2	22.276	26.278	19.747	1:08.301					

MINI GR. 3

Prefinale (G1)
Risultati definitivi

Documento 3.1 UFFICIALE

Class.	N°	Concorrente	Nazione	Pilota	Nazione	Attrezzature	Giri	Tempo	Diff	Interv.	liore tempo	Penalità	Regione
1	26	D'ASCOLI MICHELE	ITA	D'ASCOLI LUIGI	ITA	PAROLIN / TM / MG	7	8:00.405			1:07.422		CAMPANIA
2	75	FELLECA DOMENICO	ITA	FELLECA STEFANO	ITA	PAROLIN / TM / MG	7	8:00.425	0.020	0.020	1:07.560		CAMPANIA
3	7	CITARELLA NICOLA	ITA	CITARELLA GENNARO	ITA	ENERGY / TM / MG	7	8:00.520	0.115	0.095	1:07.770		CAMPANIA
4	6	PONTILLO GIOVANNI	ITA	PONTILLO RAFFAELE	ITA	KR / IAME / MG	7	8:00.883	3.478	3.363	1:07.514	+3.000	CAMPANIA
5	14	VERDE CARLO	ITA	VERDE MARCO	ITA	PAROLIN / TM / MG	7	8:04.732	4.327	0.849	1:07.864		CAMPANIA
6	11	MARCHITTO EDMONDO	ITA	MARCHITTO ANTONIO	ITA	PAROLIN / IAME / MG	7	8:06.834	6.429	2.102	1:08.374		CAMPANIA
7	16	CUNDARI STEFANO	ITA	CUNDARI NICCOLO'	ITA	BIREL ART / TM / MG	7	8:10.358	12.953	6.524	1:08.403	+3.000	BASILICATA
8	22	ASD GIUSY KART COMPETI	ITA	CALABRESE GIUSEPPE	ITA	TK / TM / MG	7	8:11.992	14.587	1.634	1:08.218	+3.000	CALABRIA
9	29	ALBANESE LUIGI	ITA	ALBANESE DOMENICO	ITA	PAROLIN / TM / MG	6	6:49.927	1 Giro	1 Giro	1:07.420		CALABRIA
10	72	BUFFO VINCENZO	ITA	BUFFO ANDREA	ITA	PAROLIN / TM / MG	2	2:23.343	5 Giri	4 Giri	1:10.615		CAMPANIA

N°6 PONTILLO RAFFAELE : +3" decisione No 8 CC.SS.

N°16 CUNDARI NICCOLO' : +3" decisione No 9 CC.SS.

N°22 CALABRESE GIUSEPPE : +3" decisione No 10 CC.SS.

Non classificato

107	NAPPI ANTONIO	ITA	NAPPI CHRISTIAN	ITA	KR / IAME / MG		7:54.573	DSQ			1:07.788		CAMPANIA
-----	---------------	-----	-----------------	-----	----------------	--	----------	-----	--	--	----------	--	----------

N°107 NAPPI CHRISTIAN : Esclusa dalla gara decisione No 11 CC.SS.

Leader : N°6 PONTILLO RAFFAELE (1-1) / N°29 ALBANESE DOMENICO (2-3) / N°107 NAPPI CHRISTIAN (4-7)

Ora Partenza : 05/05 - 13:03:45 / Arrivo : 13:11:39 / Fine : 13:11:57

Migliore tempo : N°29 ALBANESE DOMENICO 1:07.420 89.17 Km/h

Record dell'evento : N°6 PONTILLO RAFFAELE 1:07.251 89.40 Km/h

N°107 INVEST 04:50
Giro 4



Presidente del Collegio

Membri del Collegio :

MINI GR. 3

Prefinale (G1)
Contagiri

Risultati non ufficiali

	1	2	3	4	5	6	7	8	9	10	11
Griglia	6	26	75	29	14	107	7	22	11	16	72
Partenza	26	6	29	75	14	107	7	11	72	22	16
Giro 1 <small>Intervallo</small>	6	14 0.0	26 0.1	29 0.1	75 0.1	7 0.2	107 0.2	72 1.3	22 0.2	11 0.0	16 0.4
Giro 2	29	26 0.0	75 0.0	6 0.3	107 0.2	7 0.1	11 3.3	72 0.1	22 0.1	14 0.0	16 0.1
Giro 3	29	26 0.0	75 0.1	107 0.8	6 0.0	7 0.0	14 4.7	16 0.3	11 0.0	22 1.4	
Giro 4	107	29 4.6	26 0.2	75 0.0	6 1.1	7 0.1	14 4.8	16 0.7	11 0.0	22 1.2	
Giro 5	107	29 4.2	26 0.1	75 0.3	6 0.1	7 0.5	14 4.8	11 1.7	16 0.6	22 0.0	
Giro 6	107	29 3.6	26 0.1	75 0.9	6 0.1	7 0.5	14 4.9	11 1.7	16 2.7	22 2.2	
Giro 7	107	26 5.8	75 0.0	7 0.0	6 0.3	14 3.8	11 2.1	16 3.5	22 1.6		

MINI GR. 3

Prefinale (G1) Analisi dei giri

Risultati non ufficiali

Giri	Settore 1	Settore 2	Settore 3	tempo sul giro
N°6 PONTILLO RAFFAELE				
1	23.242	26.697	19.859	1:09.798
2	21.744	27.576	19.746	1:09.066
3	22.024	26.257	19.788	1:08.069
4	21.639	26.491	19.787	1:07.917
5	21.523	26.279	19.712	1:07.514
6	21.692	26.270	20.264	1:08.226
7	22.094	26.783	20.882	1:09.759
N°7 CITARELLA GENNARO PIO				
1	23.383	27.087	19.860	1:10.330
2	22.162	26.731	19.739	1:08.632
3	21.713	26.354	19.703	1:07.770
4	21.715	26.381	19.864	1:07.960
5	21.589	26.379	19.914	1:07.882
6	21.646	26.418	20.191	1:08.255
7	21.729	26.698	20.432	1:08.859
N°11 MARCHITTO ANTONIO				
1	24.118	27.665	20.183	1:11.966
2	22.124	27.767	20.254	1:10.145
3	22.275	27.375	19.887	1:09.537
4	21.822	26.558	19.994	1:08.374
5	21.990	26.831	20.013	1:08.834
6	21.800	26.611	20.094	1:08.505
7	21.877	26.474	20.066	1:08.417
N°14 VERDE MARCO				
1	23.271	26.579	19.902	1:09.752
2	21.726	31.311	20.125	1:13.162
3	21.957	26.814	19.971	1:08.742
4	21.629	26.474	19.911	1:08.014
5	21.592	26.377	19.895	1:07.864
6	21.705	26.647	20.083	1:08.435
7	21.703	26.430	19.952	1:08.085
N°16 CUNDARI NICCOLO'				
1	23.587	27.457	21.017	1:12.061
2	22.293	27.901	20.119	1:10.313
3	22.056	26.761	20.070	1:08.887
4	21.703	26.457	20.243	1:08.403
5	22.192	27.026	20.268	1:09.486
6	22.782	27.432	20.449	1:10.663
7	22.105	26.747	20.309	1:09.161
N°22 CALABRESE GIUSEPPE				
1	24.262	27.284	20.298	1:11.844
2	22.463	27.805	20.261	1:10.529
3	23.605	26.968	20.087	1:10.660
4	21.812	26.471	19.935	1:08.218
5	21.634	26.574	20.040	1:08.248
6	22.671	29.854	20.323	1:12.848
7	21.867	26.594	20.061	1:08.522
N°26 D'ASCOLI LUIGI				
1	22.841	26.882	20.326	1:10.049
2	21.714	26.684	19.982	1:08.380
3	21.489	26.274	19.659	1:07.422
4	21.618	26.289	19.915	1:07.822

Giri	Settore 1	Settore 2	Settore 3	tempo sul giro
5	21.595	26.743	19.825	1:08.163
6	21.641	26.157	19.920	1:07.718
7	21.634	28.027	20.668	1:10.329
N°29 ALBANESE DOMENICO				
1	23.855	26.504	19.805	1:10.164
2	21.667	26.695	19.785	1:08.147
3	21.440	26.231	19.749	1:07.420
4	21.594	26.180	19.883	1:07.657
5	22.019	26.344	19.861	1:08.224
6	21.689	26.121	19.924	1:07.734
N°72 BUFFO ANDREA				
1	23.686	27.408	20.513	1:11.607
2	22.270	27.755	20.590	1:10.615
N°75 FELLECA STEFANO				
1	23.763	26.506	20.084	1:10.353
2	21.614	26.677	19.773	1:08.064
3	21.600	26.295	19.665	1:07.560
4	21.727	26.259	19.695	1:07.681
5	21.667	26.887	19.954	1:08.508
6	21.687	26.329	20.210	1:08.226
7	22.024	26.796	20.623	1:09.443
N°107 NAPPI CHRISTIAN				
1	23.882	27.203	19.616	1:10.701
2	21.785	26.756	19.669	1:08.210
3	21.594	26.386	19.808	1:07.788
4	21.643			1:01.953
5	22.179	26.386	20.027	1:08.592
6	21.848	26.458	20.072	1:08.378
7	21.890	26.401	19.971	1:08.262

MINI GR. 3

Prefinale (G1)
Griglia di partenza

11 th	72	BUFFO ANDREA PAROLIN / TM / MG		6			
9 th	11	MARCHITTO ANTONIO PAROLIN / IAME / MG		5	16	CUNDARI NICCOLO' BIREL ART / TM / MG	10 th
7 th	7	CITARELLA GENNARO PIO ENERGY / TM / MG		4	22	CALABRESE GIUSEPPE TK / TM / MG	8 th
5 th	14	VERDE MARCO PAROLIN / TM / MG		3	107	NAPPI CHRISTIAN KR / IAME / MG	6 th
3 rd	75	FELLECA STEFANO PAROLIN / TM / MG		2	29	ALBANESE DOMENICO PAROLIN / TM / MG	4 th
1 st	6	PONTILLO RAFFAELE KR / IAME / MG		1	26	D'ASCOLI LUIGI PAROLIN / TM / MG	2 nd

POLE POSITION



MINI GR. 3

Finale 2 (G2)
Risultati definitivi

Documento 4.1 UFFICIALE

Class.	N°	Concorrente	Nazione	Pilota	Nazione	Attrezzature	Giri	Tempo	Diff	Interv.	liore tempo	Penalità	Regione
1	29	ALBANESE LUIGI	ITA	ALBANESE DOMENICO	ITA	PAROLIN / TM / MG	7	7:55.311			1:07.344		CALABRIA
2	14	VERDE CARLO	ITA	VERDE MARCO	ITA	PAROLIN / TM / MG	7	7:58.550	3.239	3.239	1:07.907		CAMPANIA
3	26	D'ASCOLI MICHELE	ITA	D'ASCOLI LUIGI	ITA	PAROLIN / TM / MG	7	7:56.462	6.151	2.912	1:07.384	+5.000	CAMPANIA
4	75	FELLECA DOMENICO	ITA	FELLECA STEFANO	ITA	PAROLIN / TM / MG	7	8:03.305	7.994	1.843	1:08.172		CAMPANIA
5	7	CITARELLA NICOLA	ITA	CITARELLA GENNARO	ITA	ENERGY / TM / MG	7	8:04.133	8.822	0.828	1:08.468		CAMPANIA
6	16	CUNDARI STEFANO	ITA	CUNDARI NICCOLO'	ITA	BIREL ART / TM / MG	7	8:04.487	9.176	0.354	1:08.469		BASILICATA
7	6	PONTILLO GIOVANNI	ITA	PONTILLO RAFFAELE	ITA	KR / IAME / MG	7	8:03.537	11.226	2.050	1:08.026	+3.000	CAMPANIA
8	72	BUFFO VINCENZO	ITA	BUFFO ANDREA	ITA	PAROLIN / TM / MG	7	8:11.096	15.785	4.559	1:09.263		CAMPANIA
9	22	ASD GIUSY KART COMPETI	ITA	CALABRESE GIUSEPPE	ITA	TK / TM / MG	4	4:42.017	3 Giri	3 Giri	1:08.884		CALABRIA
10	11	MARCHITTO EDMONDO	ITA	MARCHITTO ANTONIO	ITA	PAROLIN / IAME / MG	0	1.018	7 Giri	4 Giri			CAMPANIA
11	107	NAPPI ANTONIO	ITA	NAPPI CHRISTIAN	ITA	KR / IAME / MG	0	1.458	7 Giri	0.440			CAMPANIA

N°26 D'ASCOLI LUIGI : +5" decisione No 25 CC.SS.

N°6 PONTILLO RAFFAELE : +3" decisione DdG

Leader : N°26 D'ASCOLI LUIGI (1-1) / N°29 ALBANESE DOMENICO (2-7)

Ora Partenza : 05/05 - 16:24:53 / Arrivo : 16:32:48 / Fine : 16:33:04

Migliore tempo : N°29 ALBANESE DOMENICO 1:07.344 89.27 Km/h

Record dell'evento : N°6 PONTILLO RAFFAELE 1:07.251 89.40 Km/h

N°26 INVEST 00:00

N°26 INVEST 00:12

N°6 INVEST 06:34
Giro 4

N°6 **+3s** 06:46
Giro 5

Presidente del Collegio



Membri del Collegio :

MINI GR. 3

Finale 2 (G2)
Contagiri

Risultati non ufficiali

	1	2	3	4	5	6	7	8	9	10	11
Griglia	26	75	7	6	14	11	16	22	29	72	107
Partenza	26	7	75	14	6	16	X	29	72	22	107
Giro 1 <small>Intervallo</small>	26	29 0.2	14 0.0	16 1.5	75 0.5	7 0.2	72 0.2	6 0.0	22 1.2		
Giro 2	29	26 0.1	14 0.7	75 2.3	16 0.4	6 0.0	7 0.2	72 0.7	22 0.8		
Giro 3	29	26 0.0	14 1.2	75 2.8	6 0.1	7 0.8	16 0.0	72 1.4	22 0.3		
Giro 4	29	26 0.1	14 1.9	75 2.8	6 0.0	7 1.3	16 0.1	72 3.1	22 0.3		
Giro 5	29	26 0.0	14 2.3	75 3.2	6 0.1	7 1.3	16 0.2	72 3.6			
Giro 6	29	26 0.3	14 2.6	75 3.7	6 0.1	7 1.2	16 0.4	72 4.8			
Giro 7	29	26 1.1	14 2.0	75 4.7	6 0.2	7 0.5	16 0.3	72 6.6			

MINI GR. 3

Finale 2 (G2) Analisi dei giri

Risultati non ufficiali

Giri Settore 1 Settore 2 Settore 3 tempo sul giro Giri Settore 1 Settore 2 Settore 3 tempo sul giro

N°6 PONTILLO RAFFAELE

1	24.683	27.165	19.869	1:11.717
2	21.985	26.559	19.813	1:08.357
3	21.620	26.527	19.879	1:08.026
4	21.966	26.453	19.639	1:08.058
5	21.785	26.941	19.926	1:08.652
6	21.750	27.077	19.822	1:08.649
7	22.439	26.364	20.374	1:09.177

N°72 BUFFO ANDREA

1	24.137	27.263	19.964	1:11.364
2	22.458	26.993	19.974	1:09.425
3	22.143	27.229	20.073	1:09.445
4	22.251	27.674	20.355	1:10.280
5	21.967	27.045	20.251	1:09.263
6	22.448	27.244	20.247	1:09.939
7	22.195	27.625	20.383	1:10.203

N°7 CITARELLA GENNARO PIO

1	24.095	27.213	20.199	1:11.507
2	22.113	26.633	20.141	1:08.887
3	21.953	26.614	20.123	1:08.690
4	21.794	26.586	20.088	1:08.468
5	21.879	26.604	20.210	1:08.693
6	21.876	26.575	20.054	1:08.505
7	21.947	26.580	20.042	1:08.569

N°75 FELLECA STEFANO

1	24.217	27.222	19.772	1:11.211
2	21.812	26.711	19.918	1:08.441
3	21.805	26.554	19.993	1:08.352
4	21.894	26.421	19.857	1:08.172
5	21.704	26.734	20.097	1:08.535
6	21.843	26.822	19.993	1:08.658
7	22.247	26.588	20.271	1:09.106

N°14 VERDE MARCO

1	22.729	26.520	19.866	1:09.115
2	21.816	26.389	19.926	1:08.131
3	21.602	26.383	19.922	1:07.907
4	21.642	26.560	19.945	1:08.147
5	21.741	26.465	19.946	1:08.152
6	21.683	26.469	19.971	1:08.123
7	21.601	26.474	20.021	1:08.096

N°16 CUNDARI NICCOLO'

1	23.312	26.975	20.260	1:10.547
2	22.252	27.092	20.072	1:09.416
3	22.402	26.613	20.020	1:09.035
4	21.922	26.688	19.987	1:08.597
5	21.875	26.717	20.115	1:08.707
6	21.941	26.686	20.130	1:08.757
7	21.879	26.481	20.109	1:08.469

N°22 CALABRESE GIUSEPPE

1	25.348	26.925	20.362	1:12.635
2	22.015	26.731	20.138	1:08.884
3	22.033	27.001	19.974	1:09.008
4	22.090	27.214	20.914	1:10.218

N°26 D'ASCOLI LUIGI

1	22.262	26.639	20.037	1:08.938
2	21.828	26.267	19.624	1:07.719
3	21.517	26.128	19.739	1:07.384
4	21.505	26.124	19.830	1:07.459
5	21.543	26.377	19.792	1:07.712
6	21.680	26.293	19.904	1:07.877
7	22.040	26.534	20.052	1:08.626

N°29 ALBANESE DOMENICO

1	22.752	26.445	19.694	1:08.891
2	21.492	26.251	19.601	1:07.344
3	21.546	26.099	19.793	1:07.438
4	21.509	26.083	19.780	1:07.372
5	21.635	26.355	19.832	1:07.822
6	21.502	26.268	19.829	1:07.599
7	21.665	26.240	19.909	1:07.814

MINI GR. 3

Finale 2 (G2)
Griglia di partenza

11 th	107 NAPPI CHRISTIAN KR / IAME / MG		6			
9 th	29 ALBANESE DOMENICO PAROLIN / TM / MG		5	72 BUFFO ANDREA PAROLIN / TM / MG		10 th
7 th	16 CUNDARI NICCOLO' BIREL ART / TM / MG		4	22 CALABRESE GIUSEPPE TK / TM / MG		8 th
5 th	14 VERDE MARCO PAROLIN / TM / MG		3	11 MARCHITTO ANTONIO PAROLIN / IAME / MG		6 th
3 rd	7 CITARELLA GENNARO PIO ENERGY / TM / MG		2	6 PONTILLO RAFFAELE KR / IAME / MG		4 th
1 st	26 D'ASCOLI LUIGI PAROLIN / TM / MG		1	75 FELLECA STEFANO PAROLIN / TM / MG		2 nd

POLE POSITION



125 KZN UNDER

Prove di Qualificazione (QP)
Risultati definitivi

Documento 2.1 UFFICIALE

Class.	N°	Concorrente	Nazione Pilota	Nazione Attrezzature	Settore 1	Settore 2	Settore 3	Tempo	Diff	Giri	Regione
1	34	AMBROSIO GIUSEPPE	ITA	ITA BIREL ART / TM / MG	19.033	23.237	16.320	58.590		3	CAMPANIA
2	1	IMPARATO NICOLA	ITA	ITA CRG / TM / MG	19.097	23.282	16.361	58.740	0.150	5	CAMPANIA
3	37	DI COSTANZO VINCENZO	ITA	ITA DI COSTANZO VINCENZO MARANELLO / TM / MG	19.181	23.322	16.291	58.794	0.204	3	CAMPANIA
4	5	LAUDATO RACING SAS	ITA	ITA RENDINA GIUSEPPE BIREL ART / TM / MG	19.088	23.342	16.414	58.844	0.254	5	BASILICATA
5	139	CAPUTO NUNZIO MARIO	ITA	ITA CAPUTO NUNZIO MARIO MARANELLO / TM / MG	19.129	23.539	16.402	59.070	0.480	5	CAMPANIA
6	3	RUOTOLO ANGELO	ITA	ITA RUOTOLO ANGELO MARANELLO / TM / MG	19.239	23.302	16.571	59.112	0.522	3	CAMPANIA
7	53	GRADITO MOTORSPORT ASD	ITA	ITA GRADITO RAFFAELE PAROLIN / TM / MG	19.287	23.409	16.488	59.184	0.594	4	CAMPANIA
8	7	ASD LG MOTORSPORT	ITA	ITA DE FALCO FELICE BIREL ART / TM / MG	19.181	23.572	16.463	59.216	0.626	5	CAMPANIA
9	568	PISCITELLI PIETRO	ITA	ITA PISCITELLI PIETRO CRG / TM / MG	19.208	23.589	16.466	59.263	0.673	5	CAMPANIA
10	13	ASD LG MOTORSPORT	ITA	ITA CALABRIA ALFONSO BIREL ART / TM / MG	19.215	23.581	16.562	59.358	0.768	5	CAMPANIA
11	27	SPINELLI DOMENICO	ITA	ITA SPINELLI DOMENICO CRG / TM / MG	19.429	23.629	16.513	59.571	0.981	4	CALABRIA
12	31	COZZA PIETRO PASQUALE	ITA	ITA COZZA PIETRO PASQUALE BIREL ART / TM / MG	19.414	23.739	16.519	59.672	1.082	5	CALABRIA
13	18	TENUTA ROBERTO	ITA	ITA TENUTA ROBERTO PRAGA / TM / MG	19.517	23.712	16.524	59.753	1.163	5	CALABRIA
14	11	MEZZA EMANUELE	ITA	ITA MEZZA EMANUELE SODI KART / TM / MG	19.400	23.709	16.813	59.922	1.332	5	CAMPANIA
15	60	DI BIASE LUCIANO	ITA	ITA DI BIASE LUCIANO BIREL ART / TM / MG	19.652	23.759	16.731	1:00.142	1.552	5	CAMPANIA
16	63	MIRANDA GIUSEPPE	ITA	ITA MIRANDA GIUSEPPE BIREL ART / TM / MG	19.564	23.881	16.820	1:00.265	1.675	4	CAMPANIA

Ora Partenza : 05/05 - 11:07:22 / Arrivo : 11:13:23 / Fine : 11:14:23

Migliore tempo : N°34 AMBROSIO GIUSEPPE

58.590 102.61 Km/h

Presidente del Collegio



Membri del Collegio :

125 KZN UNDER

Prove di Qualificazione (QP) Best Sectors Analysis

Risultati non ufficiali

S1			S2			S3			Ideal Lap Times						
Class	N°	Tempo	Class	N°	Tempo	Class	N°	Tempo	Class.	N°	Pilota	Nazione	Ideal Lap	Best Lap	Diff.
1	34	19.033	1	139	23.237	1	5	16.234	1	34	AMBROSIO GIUSEPPE	ITA	58.590	58.590	
2	1	19.061	1	34	23.237	2	139	16.244	2	139	CAPUTO NUNZIO MARIO	ITA	58.610	59.070	0.460
3	568	19.073	3	37	23.253	3	37	16.291	3	5	RENDINA GIUSEPPE	ITA	58.639	58.844	0.205
4	5	19.088	4	1	23.282	4	34	16.320	4	1	IMPARATO NICOLA	ITA	58.664	58.740	0.076
5	139	19.129	5	3	23.302	5	1	16.321	5	37	DI COSTANZO VINCENZO	ITA	58.725	58.794	0.069
6	37	19.181	6	5	23.317	6	31	16.400	6	568	PISCITELLI PIETRO	ITA	58.910	59.263	0.353
6	7	19.181	7	568	23.404	7	568	16.433	7	3	RUOTOLO ANGELO	ITA	59.012	59.112	0.100
8	13	19.189	8	53	23.409	8	7	16.463	8	53	GRADITO RAFFAELE	ITA	59.184	59.184	
9	3	19.239	9	7	23.572	9	3	16.471	9	7	DE FALCO FELICE	ITA	59.216	59.216	
10	53	19.287	10	13	23.581	10	53	16.488	10	13	CALABRIA ALFONSO	ITA	59.332	59.358	0.026
11	11	19.400	11	27	23.629	11	27	16.513	11	31	COZZA PIETRO PASQUALE	ITA	59.521	59.672	0.151
12	31	19.414	12	18	23.673	12	18	16.524	12	27	SPINELLI DOMENICO	ITA	59.571	59.571	
13	27	19.429	13	31	23.707	13	13	16.562	13	18	TENUTA ROBERTO	ITA	59.714	59.753	0.039
14	18	19.517	14	11	23.709	14	11	16.605	13	11	MEZZA EMANUELE	ITA	59.714	59.922	0.208
15	63	19.564	15	60	23.759	15	60	16.731	15	60	DI BIASE LUCIANO	ITA	1:00.142	1:00.142	
16	60	19.652	16	63	23.853	16	63	16.820	16	63	MIRANDA GIUSEPPE	ITA	1:00.237	1:00.265	0.028

125 KZN UNDER

Prove di Qualificazione (QP) Analisi dei giri

Risultati non ufficiali

Giri Settore 1 Settore 2 Settore 3 tempo sul giro

N°1 IMPARATO NICOLA

1	19.687	23.708	16.321	59.716
2	19.169	23.282	16.457	58.908
3	19.097	23.282	16.361	58.740
4	19.061	23.430	16.438	58.929
5	19.146	23.499	16.425	59.070

N°3 RUOTOLO ANGELO

1	20.739	24.353	16.539	1:01.631
2	19.239	23.302	16.571	59.112
3	19.247	23.504	16.471	59.222

N°5 RENDINA GIUSEPPE

1	19.532	23.353	16.234	59.119
2	19.088	23.342	16.414	58.844
3	19.164	23.339	16.402	58.905
4	20.406	24.016	16.640	1:01.062
5	19.183	23.317	16.415	58.915

N°7 DE FALCO FELICE

1	19.659	23.752	16.655	1:00.066
2	19.181	23.572	16.463	59.216
3	19.195	23.619	16.643	59.457
4	19.598	23.905	16.773	1:00.276
5	19.405	23.764	16.684	59.853

N°11 MEZZA EMANUELE

1	20.473	23.913	16.764	1:01.150
2	19.799	24.077	16.605	1:00.481
3	19.400	23.709	16.813	59.922
4	19.683	23.734	16.739	1:00.156
5	19.557	23.930	16.711	1:00.198

N°13 CALABRIA ALFONSO

1	19.644	23.680	16.760	1:00.084
2	19.207	23.661	16.617	59.485
3	19.215	23.581	16.562	59.358
4	19.189	23.676	16.633	59.498
5	22.100	25.951	17.785	1:05.836

N°18 TENUTA ROBERTO

1	21.666	24.745	16.770	1:03.181
2	19.517	23.712	16.524	59.753
3	19.705	23.673	18.080	1:01.458
4	19.789	23.866	16.647	1:00.302
5	19.612	23.772	16.641	1:00.025

N°27 SPINELLI DOMENICO

1	20.275	26.370	16.678	1:03.323
2	19.429	23.629	16.513	59.571
3	19.507	23.740	18.166	1:01.413
4	20.376	25.520	16.877	1:02.773

N°31 COZZA PIETRO PASQUALE

1	19.889	23.870	16.400	1:00.159
2	19.566	23.740	16.449	59.755
3	19.414	23.739	16.519	59.672
4	20.222	23.707	16.593	1:00.522
5	19.866	23.823	16.672	1:00.361

N°34 AMBROSIO GIUSEPPE

1	20.629	23.831	16.708	1:01.168
---	--------	--------	--------	----------

Giri Settore 1 Settore 2 Settore 3 tempo sul giro

2	19.033	23.237	16.320	58.590
3	19.061	23.270	16.428	58.759

N°37 DI COSTANZO VINCENZO

1	20.767	24.246	16.557	1:01.570
2	19.205	23.253	16.379	58.837
3	19.181	23.322	16.291	58.794

N°53 GRADITO RAFFAELE

1	21.197	24.092	16.627	1:01.916
2	19.287	23.409	16.488	59.184
3	19.410	23.459	16.552	59.421
4	22.340	26.863	16.565	1:05.768

N°60 DI BIASE LUCIANO

1	19.942	23.795	16.758	1:00.495
2	19.652	23.759	16.731	1:00.142
3	19.992	26.806	17.902	1:04.700
4	23.197	24.509	16.945	1:04.651
5	19.710	24.134	16.807	1:00.651

N°63 MIRANDA GIUSEPPE

1	19.830	23.853	16.850	1:00.533
2	19.665	24.016	16.948	1:00.629
3	19.564	23.881	16.820	1:00.265
4	19.706	24.099	16.858	1:00.663

N°139 CAPUTO NUNZIO MARIO

1	20.208	23.416	16.256	59.880
2	20.744	23.237	16.244	1:00.225
3	19.129	23.539	16.402	59.070
4	19.719	28.943	16.643	1:05.305
5	19.360	23.599	17.003	59.962

N°568 PISCITELLI PIETRO

1	20.105	23.404	16.433	59.942
2	22.998	24.085	17.587	1:04.670
3	19.073	27.437	16.498	1:03.008
4	19.208	23.589	16.466	59.263
5	19.407	23.735	16.561	59.703

125 KZN UNDER

Prefinale (G1)
Risultati definitivi

Documento 3.1 UFFICIALE

Class.	N°	Concorrente	Nazione Pilota	Nazione Attrezzature	Giri	Tempo	Tempo	Diff	Interv.	Penalità	Regione
1	▲2	37 DI COSTANZO VINCENZO	ITA	ITA MARANELLO / TM / MG	10	9:59.487	59.405				CAMPANIA
2	▼1	34 AMBROSIO GIUSEPPE	ITA	ITA MARANELLO / TM / MG	10	10:01.281	59.601	1.794	1.794		CAMPANIA
3	▼1	1 IMPARATO NICOLA	ITA	ITA CRG / TM / MG	10	10:01.558	59.440	2.071	0.277		CAMPANIA
4	=	5 LAUDATO RACING SAS	ITA	ITA BIREL ART / TM / MG	10	10:02.112	59.485	2.625	0.554		BASILICATA
5	=	139 CAPUTO NUNZIO MARIO	ITA	ITA MARANELLO / TM / MG	10	10:03.896	59.486	4.409	1.784		CAMPANIA
6	▲1	53 GRADITO MOTORSPORT A	ITA	ITA PAROLIN / TM / MG	10	10:05.657	59.753	6.170	1.761		CAMPANIA
7	▲1	7 ASD LG MOTORSPORT	ITA	ITA BIREL ART / TM / MG	10	10:06.731	59.862	7.244	1.074		CAMPANIA
8	▲2	13 ASD LG MOTORSPORT	ITA	ITA BIREL ART / TM / MG	10	10:10.454	1:00.074	10.967	3.723		CAMPANIA
9	▲3	31 COZZA PIETRO PASQUALE	ITA	ITA BIREL ART / TM / MG	10	10:11.689	1:00.198	12.202	1.235		CALABRIA
10	▲1	27 SPINELLI DOMENICO	ITA	ITA CRG / TM / MG	10	10:13.704	59.836	14.217	2.015		CALABRIA
11	▲2	18 TENUTA ROBERTO	ITA	ITA PRAGA / TM / MG	10	10:16.413	1:00.181	16.926	2.709	+3.000	CALABRIA
12	▲3	60 DI BIASE LUCIANO	ITA	ITA BIREL ART / TM / MG	10	10:20.294	1:00.820	20.807	3.881		CAMPANIA
13	▲1	11 MEZZA EMANUELE	ITA	ITA SODI KART / TM / MG	6	6:13.454	1:00.298	4 Giri	4 Giri		CAMPANIA
14	▼5	568 PISCITELLI PIETRO	ITA	ITA CRG / TM / MG	2	2:04.508	59.537	8 Giri	4 Giri		CAMPANIA
15	▲1	63 MIRANDA GIUSEPPE	ITA	ITA BIREL ART / TM / MG	2	2:08.264	1:01.910	8 Giri	3.756		CAMPANIA
16	▼10	3 RUOTOLO ANGELO	ITA	ITA MARANELLO / TM / MG	1	1:07.554	1:05.565	9 Giri	1 Giro		CAMPANIA

N°18 TENUTA ROBERTO : +3" decisione No 15 CC.SS.

Leader : N°37 DI COSTANZO VINCENZO (1-10)

Ora Partenza : 05/05 - 13:55:55 / Arrivo : 14:05:54 / Fine : 14:06:15

Migliore tempo : N°37 DI COSTANZO VINCENZO 59.405 101.20 Km/h

Record dell'evento : N°34 AMBROSIO GIUSEPPE 58.590 102.61 Km/h

N°34 INVEST 00:39

N°1 INVEST 00:40

Presidente del Collegio



Membri del Collegio :

125 KZN UNDER

Prefinale (G1)
Contagiri

Risultati non ufficiali

	1	2	3	4	5	6	7	8	9	10	11	12	13	14	15	16
Griglia	34	1	37	5	139	3	53	7	568	13	27	31	18	11	60	63
Partenza	34	1	37	5	139	7	53	3	568	31	13	63	27	18	60	11
Giro 1 <small>Intervallo</small>	37	34 0.4	1 0.8	5 0.2	139 0.4	568 0.5	7 0.6	53 0.1	63 0.5	13 0.1	31 0.6	31 0.3	18 0.0	60 0.4	27 0.6	11 0.6
Giro 2	37	34 0.3	1 1.1	5 0.2	139 0.3	568 0.4	7 1.3	53 0.1	13 1.3	31 0.7	18 0.0	63 0.0	60 1.2	27 0.0	11 0.4	
Giro 3	37	34 0.4	1 0.7	5 0.3	139 0.8	53 2.0	7 0.4	13 1.9	31 0.2	18 0.3	27 0.7	60 1.1	11 0.4			
Giro 4	37	34 0.4	1 0.6	5 0.6	139 0.7	53 2.3	7 0.3	13 2.2	31 0.1	18 0.3	27 0.2	60 2.3	11 0.3			
Giro 5	37	34 0.4	1 0.4	5 0.8	139 0.7	53 2.4	7 0.6	13 2.5	31 0.1	18 0.5	27 0.2	11 2.9	60 0.2			
Giro 6	37	34 0.6	1 0.2	5 0.8	139 0.6	53 2.8	7 0.7	13 2.7	31 0.4	18 0.4	27 0.4	31 2.9	60 0.7			
Giro 7	37	34 0.8	1 0.1	5 1.9	139 0.0	53 2.4	7 0.9	13 2.8	31 0.7	18 0.1	27 0.5	60 4.5				
Giro 8	37	34 1.1	1 0.1	5 1.7	139 0.7	53 1.9	7 1.1	13 3.0	31 0.6	18 0.6	27 0.1	60 6.1				
Giro 9	37	34 1.4	1 0.1	5 1.3	139 1.0	53 1.9	7 1.0	13 3.4	31 0.8	18 1.2	27 0.5	60 5.7				
Giro 10	37	34 1.7	1 0.2	5 0.5	139 1.7	53 1.7	7 1.0	13 3.7	31 1.2	18 1.7	27 0.2	60 6.5				

125 KZN UNDER

Prefinale (G1) Analisi dei giri

Risultati non ufficiali

Giri	Settore 1	Settore 2	Settore 3	empo sul giro
N°1 IMPARATO NICOLA				
1	22.018	24.018	16.768	1:02.804
2	19.604	23.807	16.457	59.868
3	19.306	23.660	16.474	59.440
4	19.427	23.674	16.469	59.570
5	19.418	23.552	16.485	59.455
6	19.372	23.662	16.457	59.491
7	19.383	23.731	16.559	59.673
8	19.533	23.848	16.606	59.987
9	19.442	24.058	16.566	1:00.066
10	19.692	24.046	16.616	1:00.354
N°3 RUOTOLO ANGELO				
1	23.986	24.503	17.076	1:05.565
N°5 RENDINA GIUSEPPE				
1	22.579	23.732	16.467	1:02.778
2	19.532	23.796	16.551	59.879
3	19.291	23.645	16.549	59.485
4	19.510	23.795	16.584	59.889
5	19.469	23.662	16.554	59.685
6	19.462	23.506	16.526	59.494
7	19.589	23.912	17.283	1:00.784
8	19.582	23.593	16.566	59.741
9	19.448	23.650	16.556	59.654
10	19.520	23.561	16.507	59.588
N°7 DE FALCO FELICE				
1	23.085	23.938	16.867	1:03.890
2	19.568	23.971	16.622	1:00.161
3	19.565	24.589	16.656	1:00.810
4	19.490	23.890	16.654	1:00.034
5	19.537	23.782	16.657	59.976
6	19.492	23.815	16.615	59.922
7	19.579	23.746	16.690	1:00.015
8	19.552	23.871	16.750	1:00.173
9	19.469	23.732	16.661	59.862
10	19.533	23.862	16.729	1:00.124
N°11 MEZZA EMANUELE				
1	23.190	25.579	17.067	1:05.836
2	19.868	23.953	16.772	1:00.593
3	20.196	23.987	17.213	1:01.396
4	19.749	24.270	16.966	1:00.985
5	19.829	24.100	16.828	1:00.757
6	19.596	23.769	16.933	1:00.298
N°13 CALABRIA ALFONSO				
1	23.359	23.862	16.926	1:04.147
2	19.723	24.351	16.773	1:00.847
3	20.444	23.995	16.769	1:01.208
4	19.576	23.958	16.820	1:00.354
5	19.432	23.988	16.778	1:00.198
6	19.465	23.800	16.886	1:00.151
7	19.480	23.757	16.837	1:00.074
8	19.747	23.890	16.784	1:00.421
9	19.524	23.937	16.831	1:00.292
10	19.538	23.927	16.899	1:00.364

Giri	Settore 1	Settore 2	Settore 3	empo sul giro
N°18 TENUTA ROBERTO				
1	22.673	24.809	16.746	1:04.228
2	19.762	23.995	16.833	1:00.590
3	20.136	24.075	16.760	1:00.971
4	19.643	23.996	16.648	1:00.287
5	19.824	23.934	16.656	1:00.414
6	19.620	23.856	16.763	1:00.239
7	19.751	23.793	16.637	1:00.181
8	19.851	24.140	16.847	1:00.838
9	19.793	24.025	17.304	1:01.122
10	20.278	24.059	16.807	1:01.144
N°27 SPINELLI DOMENICO				
1	23.312	25.143	17.020	1:05.475
2	19.594	24.221	16.984	1:00.799
3	19.935	23.788	16.618	1:00.341
4	19.475	23.835	16.526	59.836
5	19.741	24.030	16.669	1:00.440
6	19.546	24.164	16.669	1:00.379
7	19.617	23.846	16.801	1:00.264
8	19.581	24.134	16.727	1:00.442
9	19.903	24.026	17.605	1:01.534
10	20.069	24.006	16.839	1:00.914
N°31 COZZA PIETRO PASQUALE				
1	23.378	24.487	16.985	1:04.850
2	19.529	24.133	17.278	1:00.940
3	20.035	23.915	16.688	1:00.638
4	19.681	23.957	16.684	1:00.322
5	19.704	23.910	16.584	1:00.198
6	19.785	23.780	16.819	1:00.384
7	19.675	23.835	16.923	1:00.433
8	19.736	23.838	16.719	1:00.293
9	19.850	23.946	16.737	1:00.533
10	19.769	23.997	16.942	1:00.708
N°34 AMBROSIO GIUSEPPE				
1	21.360	24.187	16.788	1:02.335
2	19.479	23.637	16.485	59.601
3	19.452	23.673	16.634	59.759
4	19.391	23.721	16.638	59.750
5	19.410	23.686	16.521	59.617
6	19.422	23.709	16.531	59.662
7	19.421	23.681	16.670	59.772
8	19.508	23.845	16.633	59.986
9	19.427	24.018	16.658	1:00.103
10	19.628	23.939	16.657	1:00.224
N°37 DI COSTANZO VINCENZO				
1	20.998	23.709	16.546	1:01.253
2	19.468	23.673	16.540	59.681
3	19.467	23.652	16.529	59.648
4	19.440	23.837	16.510	59.787
5	19.387	23.705	16.565	59.657
6	19.389	23.542	16.474	59.405
7	19.425	23.588	16.581	59.594
8	19.510	23.689	16.515	59.714

Giri	Settore 1	Settore 2	Settore 3	empo sul giro
9	19.508	23.756	16.558	59.822
10	19.602	23.661	16.568	59.831
N°53 GRADITO RAFFAELE				
1	23.146	24.100	16.675	1:03.921
2	19.734	23.885	16.591	1:00.210
3	19.611	24.051	16.560	1:00.222
4	19.521	23.833	16.688	1:00.042
5	19.450	23.656	16.647	59.753
6	19.478	23.657	16.694	59.829
7	19.508	23.702	16.606	59.816
8	19.598	23.714	16.620	59.932
9	19.616	23.730	16.646	59.992
10	19.617	23.687	16.770	1:00.074
N°60 DI BIASE LUCIANO				
1	22.848	24.824	16.877	1:04.549
2	19.894	24.501	17.033	1:01.428
3	20.467	24.021	17.013	1:01.501
4	19.852	24.310	16.909	1:01.071
5	19.881	24.633	16.825	1:01.339
6	19.922	24.033	16.865	1:00.820
7	19.927	24.117	17.090	1:01.134
8	20.064	24.631	17.349	1:02.044
9	20.036	24.139	16.929	1:01.104
10	19.846	24.300	17.628	1:01.774
N°63 MIRANDA GIUSEPPE				
1	22.584	24.134	16.905	1:03.623
2	19.805	24.366	17.739	1:01.910
N°139 CAPUTO NUNZIO MARIO				
1	22.627	23.765	16.601	1:02.993
2	19.552	23.643	16.509	59.704
3	19.378	24.006	16.645	1:00.029
4	19.504	23.684	16.641	59.829
5	19.511	23.542	16.549	59.602
6	19.339	23.509	16.638	59.486
7	19.548	23.590	17.015	1:00.153
8	20.006	23.796	16.646	1:00.448
9	19.659	23.644	16.638	59.941
10	19.616	23.811	16.884	1:00.311
N°568 PISCITELLI PIETRO				
1	22.531	23.837	16.564	1:02.932
2	19.387	23.677	16.473	59.537

125 KZN UNDER

Prefinale (G1)
Griglia di partenza

15 th	60 DI BIASE LUCIANO BIREL ART / TM / MG		8	63 MIRANDA GIUSEPPE BIREL ART / TM / MG		16 th
13 th	18 TENUTA ROBERTO PRAGA / TM / MG		7	11 MEZZA EMANUELE SODI KART / TM / MG		14 th
11 th	27 SPINELLI DOMENICO CRG / TM / MG		6	31 COZZA PIETRO PASQUALE BIREL ART / TM / MG		12 th
9 th	568 PISCITELLI PIETRO CRG / TM / MG		5	13 CALABRIA ALFONSO BIREL ART / TM / MG		10 th
7 th	53 GRADITO RAFFAELE PAROLIN / TM / MG		4	7 DE FALCO FELICE BIREL ART / TM / MG		8 th
5 th	139 CAPUTO NUNZIO MARIO MARANELLO / TM / MG		3	3 RUOTOLO ANGELO MARANELLO / TM / MG		6 th
3 rd	37 DI COSTANZO VINCENZO MARANELLO / TM / MG		2	5 RENDINA GIUSEPPE BIREL ART / TM / MG		4 th
1 st	34 AMBROSIO GIUSEPPE MARANELLO / TM / MG		1	1 IMPARATO NICOLA CRG / TM / MG		2 nd

POLE POSITION



125 KZN UNDER

Finale (G2)
Risultati SUB JUDICE

Documento 4.1

Class.	N°	Concorrente	Nazione Pilota	Nazione Attrezzature	Giri	Tempo	liore tempo	Diff	Interv.	Penalità	Regione
1	=	37 DI COSTANZO VINCENZO	ITA	ITA MARANELLO / TM / MG	11	10:56.585	59.029				CAMPANIA
2	▲1	1 IMPARATO NICOLA	ITA	ITA CRG / TM / MG	11	10:59.362	59.008	2.777	2.777	+3.000	CAMPANIA
3	▲2	139 CAPUTO NUNZIO MARIO	ITA	ITA MARANELLO / TM / MG	11	11:00.591	59.316	4.006	1.229		CAMPANIA
4	▼2	34 AMBROSIO GIUSEPPE	ITA	ITA MARANELLO / TM / MG	11	11:01.522	59.248	4.937	0.931	+3.000	CAMPANIA
5	▲1	53 GRADITO MOTORSPORT A	ITA	ITA PAROLIN / TM / MG	11	11:01.686	59.382	5.101	0.164		CAMPANIA
6	▲1	7 ASD LG MOTORSPORT	ITA	ITA BIREL ART / TM / MG	11	11:07.036	59.771	10.451	5.350		CAMPANIA
7	▲7	568 PISCITELLI PIETRO	ITA	ITA CRG / TM / MG	11	11:07.947	59.408	11.362	0.911		CAMPANIA
8	=	13 ASD LG MOTORSPORT	ITA	ITA CALABRIA ALFONSO	11	11:08.282	59.343	11.697	0.335		CAMPANIA
9	=	31 COZZA PIETRO PASQUALE	ITA	ITA BIREL ART / TM / MG	11	11:09.877	59.800	13.292	1.595		CALABRIA
10	▲3	11 MEZZA EMANUELE	ITA	ITA SODI KART / TM / MG	11	11:10.214	59.929	13.629	0.337		CAMPANIA
11	=	18 TENUTA ROBERTO	ITA	ITA PRAGA / TM / MG	11	11:10.379	59.944	13.794	0.165		CALABRIA
12	▼2	27 SPINELLI DOMENICO	ITA	ITA CRG / TM / MG	11	11:10.860	59.597	14.275	0.481		CALABRIA
13	▲3	3 RUOTOLO ANGELO	ITA	ITA MARANELLO / TM / MG	11	11:11.402	59.565	14.817	0.542		CAMPANIA
14	▼10	5 LAUDATO RACING SAS	ITA	ITA BIREL ART / TM / MG	9	8:57.323	58.990	2 Giri	2 Giri		BASILICATA
15	=	63 MIRANDA GIUSEPPE	ITA	ITA BIREL ART / TM / MG	8	8:12.734	1:00.356	3 Giri	1 Giro		CAMPANIA
16	▼4	60 DI BIASE LUCIANO	ITA	ITA BIREL ART / TM / MG	2	2:09.394	1:01.185	9 Giri	6 Giri		CAMPANIA

N°1 IMPARATO NICOLA : +3" decisione No 30 CC.SS.
N°34 AMBROSIO GIUSEPPE : +3" decisione No 29 CC.SS.

Leader : N°37 DI COSTANZO VINCENZO (1-8) / N°5 RENDINA GIUSEPPE (9-9) / N°1 IMPARATO NICOLA (10-11)

Ora Partenza : 05/05 - 17:23:02 / Arrivo : 17:33:58 / Fine : 17:34:13

Migliore tempo : N°5 RENDINA GIUSEPPE 58.990 101.92 Km/h

Record dell'evento : N°34 AMBROSIO GIUSEPPE 58.590 102.61 Km/h

Presidente del Collegio



Membri del Collegio :

125 KZN UNDER

Finale (G2)
Contagiri

Risultati non ufficiali

	1	2	3	4	5	6	7	8	9	10	11	12	13	14	15	16
Griglia	37	34	1	5	139	53	7	13	31	27	18	60	11	568	63	3
Partenza	37	34	5	1	139	53	7	31	63	18	13	11	60	568	3	27
Giro 1 <small>Intervallo</small>	37	5 0.5	53 0.6	1 0.2	34 0.3	31 1.3	139 0.4	18 0.7	7 0.0	13 0.2	11 0.3	63 0.2	568 0.2	60 0.2	3 0.1	27 1.0
Giro 2	37	5 0.1	1 1.0	34 0.7	53 0.3	139 1.1	31 0.7	7 0.6	18 0.6	13 0.1	11 0.2	568 0.1	63 0.4	60 0.5	3 0.2	27 1.0
Giro 3	37	5 0.2	1 1.1	34 0.8	53 0.9	139 0.4	31 1.3	7 0.5	13 0.9	18 0.3	11 0.4	568 0.1	63 0.4	3 2.2	27 0.0	
Giro 4	37	5 0.2	1 0.8	34 1.0	53 1.3	139 0.2	31 2.2	7 0.2	13 0.4	18 0.6	568 0.3	11 0.3	63 0.8	27 2.0	3 0.2	
Giro 5	37	5 0.4	1 0.7	34 1.4	53 1.4	139 0.2	7 3.8	31 0.3	13 0.1	568 0.1	18 0.6	11 0.2	63 0.7	27 1.5	3 0.2	
Giro 6	37	5 0.3	1 0.7	34 1.8	53 1.3	139 0.4	7 4.3	568 0.8	31 0.2	13 0.5	18 0.1	11 0.2	63 0.7	27 0.3	3 0.2	
Giro 7	37	5 0.1	1 0.4	34 2.1	53 1.5	139 0.3	7 4.6	568 0.4	13 0.7	31 0.4	18 0.3	11 0.2	27 1.0	63 0.7	3 0.1	
Giro 8	37	5 0.2	1 0.4	34 2.2	139 2.0	53 0.2	7 4.8	568 0.3	13 0.9	31 0.5	18 0.4	11 0.3	27 0.6	3 1.7	60 0.2	
Giro 9	X	1 0.1	37 0.2	34 2.0	139 2.0	53 0.6	7 4.9	568 0.1	13 0.8	31 0.7	11 0.9	18 0.2	27 0.4	3 1.4		
Giro 10	1	37 0.2	34 1.5	139 2.1	53 1.0	7 4.9	568 0.3	13 0.4	31 2.0	11 0.2	18 0.1	27 0.7	3 0.7			
Giro 11	1	37 0.2	34 1.9	139 2.0	53 1.0	7 5.3	568 0.9	13 0.3	31 1.5	11 0.3	18 0.1	27 0.4	3 0.5			

125 KZN UNDER

Finale (G2) Analisi dei giri

Risultati non ufficiali

Giri Settore 1 Settore 2 Settore 3 tempo sul giro					Giri Settore 1 Settore 2 Settore 3 tempo sul giro					Giri Settore 1 Settore 2 Settore 3 tempo sul giro				
N°1 IMPARATO NICOLA					N°13 CALABRIA ALFONSO					N°34 AMBROSIO GIUSEPPE				
1	22.415	23.768	16.455	1:02.638	7	19.515	23.772	16.646	59.933	1	23.033	23.784	16.544	1:03.361
2	19.614	23.449	16.528	59.591	8	19.624	23.850	16.636	1:00.110	2	19.431	23.841	16.645	59.917
3	19.394	23.446	16.412	59.252	9	19.459	23.882	16.588	59.929	3	19.314	23.476	16.576	59.366
4	19.264	23.413	16.406	59.083	10	19.569	23.806	16.719	1:00.094	4	19.272	23.543	16.504	59.319
5	19.265	23.411	16.332	59.008	11	19.680	23.764	16.618	1:00.062	5	19.306	23.586	16.490	59.382
6	19.270	23.409	16.350	59.029	N°18 TENUTA ROBERTO					6	19.347	23.547	16.567	59.461
7	19.182	23.480	16.358	59.020	1	22.879	24.351	17.066	1:04.296	7	19.338	23.458	16.498	59.294
8	19.376	23.491	16.406	59.273	2	20.131	23.983	16.725	1:00.839	8	19.335	23.461	16.587	59.383
9	19.226	23.606	16.488	59.320	3	19.628	23.661	16.627	59.916	9	19.224	23.585	16.455	59.264
10	19.294	24.084	16.360	59.738	4	19.522	23.552	16.552	59.626	10	19.213	23.498	16.537	59.248
11	19.278	23.461	16.397	59.136	5	19.960	23.982	16.855	1:00.797	11	19.288	23.693	16.596	59.577
N°3 RUOTOLO ANGELO					N°18 TENUTA ROBERTO					N°37 DI COSTANZO VINCENZO				
1	22.974	24.501	17.205	1:04.680	6	19.815	24.720	16.743	1:01.278	1	21.411	23.694	16.586	1:01.691
2	20.222	24.075	16.961	1:01.258	7	19.290	23.546	16.507	59.343	2	19.527	23.629	16.596	59.752
3	19.733	24.379	17.758	1:01.870	8	19.441	23.684	16.710	59.835	3	19.325	23.423	16.420	59.168
4	20.104	23.809	16.630	1:00.543	9	19.426	23.480	16.687	59.593	4	19.426	23.471	16.349	59.246
5	19.495	23.754	16.609	59.858	10	19.319	23.577	16.599	59.495	5	19.289	23.391	16.349	59.029
6	19.436	23.514	16.615	59.565	11	19.423	24.414	16.566	1:00.403	6	19.322	23.415	16.342	59.079
7	19.490	24.141	16.852	1:00.483	N°27 SPINELLI DOMENICO					7	19.404	23.738	16.383	59.525
8	20.221	23.573	16.794	1:00.588	1	22.478	24.387	17.266	1:04.131	8	19.322	23.514	16.389	59.225
9	19.408	23.760	16.518	59.686	2	20.272	23.901	16.725	1:00.898	9	19.322	24.355	16.505	1:00.182
10	19.430	23.598	16.556	59.584	3	19.563	24.245	16.628	1:00.436	10	19.429	23.870	16.435	59.734
11	19.441	23.554	16.635	59.630	4	19.607	23.779	16.558	59.944	11	19.423	23.387	16.346	59.156
N°5 RENDINA GIUSEPPE					N°27 SPINELLI DOMENICO					N°53 GRADITO RAFFAELE				
1	21.784	23.660	16.503	1:01.947	5	19.458	23.727	16.618	59.803	1	21.688	23.907	16.580	1:02.175
2	19.473	23.442	16.482	59.397	6	19.450	23.552	16.595	59.597	2	19.597	24.115	17.201	1:00.913
3	19.348	23.437	16.413	59.198	7	19.582	23.733	16.566	59.881	3	19.488	23.767	16.713	59.968
4	19.354	23.521	16.438	59.313	8	19.492	23.606	16.611	59.709	4	19.434	23.562	16.639	59.635
5	19.272	23.462	16.433	59.167	9	19.446	23.944	16.523	59.913	5	19.356	23.532	16.634	59.522
6	19.271	23.343	16.376	58.990	10	19.439	24.209	16.726	1:00.374	6	19.329	23.529	16.524	59.382
7	19.263	23.742	16.369	59.374	11	19.779	23.805	16.463	1:00.047	7	19.312	23.488	16.700	59.500
8	19.328	23.492	16.464	59.284	N°31 COZZA PIETRO PASQUALE					8	19.432	23.517	17.075	1:00.024
9	19.302	23.714	16.548	59.564	1	22.089	24.628	17.033	1:05.750	9	19.525	23.507	16.703	59.735
N°7 DE FALCO FELICE					2	19.669	24.704	16.799	1:01.172	10	19.466	23.648	16.663	59.777
1	23.797	24.306	17.077	1:05.180	3	19.567	23.985	17.335	1:00.887	11	19.428	23.471	16.627	59.526
2	19.993	23.746	16.543	1:00.282	4	19.914	23.801	16.597	1:00.312	N°60 DI BIASE LUCIANO				
3	19.568	23.619	16.625	59.812	5	19.458	23.727	16.618	59.803	1	22.958	24.410	17.526	1:04.894
4	19.540	23.880	16.659	1:00.079	6	19.450	23.552	16.595	59.597	2	20.210	24.090	16.885	1:01.185
5	20.200	23.848	16.704	1:00.752	7	19.582	23.733	16.566	59.881	N°63 MIRANDA GIUSEPPE				
6	19.433	23.863	16.757	1:00.053	8	19.492	23.606	16.611	59.709	1	22.372	24.901	17.963	1:05.236
7	19.530	23.613	16.657	59.800	9	19.446	23.944	16.523	59.913	2	20.406	24.003	16.738	1:01.147
8	19.518	23.686	16.644	59.848	10	19.439	24.209	16.726	1:00.374	3	19.763	23.838	16.755	1:00.356
9	19.515	23.615	16.679	59.809	11	19.364	23.798	16.626	59.788	4	19.821	23.846	16.811	1:00.478
10	19.419	23.692	16.660	59.771	N°31 COZZA PIETRO PASQUALE					5	19.666	23.837	16.871	1:00.374
11	19.517	23.740	16.666	59.923	1	22.684	23.924	17.254	1:03.862	6	19.796	24.040	16.928	1:00.764
N°11 MEZZA EMANUELE					2	19.741	24.550	16.544	1:00.835	7	19.725	24.348	16.848	1:00.921
1	23.053	24.290	17.272	1:04.615	3	19.687	23.593	16.616	59.896	8	19.817	23.907	17.227	1:00.951
2	19.974	24.004	16.752	1:00.730	4	19.603	24.048	16.718	1:00.369	N°139 CAPUTO NUNZIO MARIO				
3	19.694	24.008	16.705	1:00.407	5	20.365	24.154	16.885	1:01.404	1	23.494	24.412	16.793	1:04.699
4	19.920	23.688	16.629	1:00.237	6	19.838	24.500	16.522	1:00.860	2	19.769	23.347	16.436	59.552
5	19.952	23.839	16.626	1:00.417	7	19.608	24.302	16.471	1:00.381	3	19.435	23.363	16.518	59.316
6	19.612	24.475	16.696	1:00.783	8	19.792	23.542	16.520	59.854	4	19.505	23.470	16.479	59.454
					9	19.698	23.615	16.487	59.800					
					10	19.473	24.713	16.617	1:00.803					
					11	19.749	23.660	16.568	59.977					

125 KZN UNDER

Finale (G2) Analisi dei giri

Risultati non ufficiali

Giri	Settore 1	Settore 2	Settore 3	ampo sul giro
5	19.560	23.525	16.406	59.491
6	19.393	23.500	16.651	59.544
7	19.348	23.618	16.479	59.445
8	19.469	23.422	16.557	59.448
9	19.456	23.399	16.463	59.318
10	19.369	23.530	16.438	59.337
11	19.553	23.493	16.443	59.489

N°568 PISCITELLI PIETRO

1	22.988	24.382	17.126	1:04.496
2	19.856	23.886	16.742	1:00.484
3	19.759	24.030	16.577	1:00.366
4	19.606	23.527	16.579	59.712
5	19.374	23.968	16.608	59.950
6	19.926	23.693	16.696	1:00.315
7	19.284	23.565	16.559	59.408
8	19.384	23.606	16.665	59.655
9	19.476	23.696	16.536	59.708
10	19.475	23.810	16.604	59.889
11	19.583	24.241	16.693	1:00.517

125 KZN UNDER

Finale (G2)
Griglia di partenza

15 th	63	MIRANDA GIUSEPPE BIREL ART / TM / MG		8	3	RUOTOLO ANGELO MARANELLO / TM / MG		16 th
13 th	11	MEZZA EMANUELE SODI KART / TM / MG		7	568	PISCITELLI PIETRO CRG / TM / MG		14 th
11 th	18	TENUTA ROBERTO PRAGA / TM / MG		6	60	DI BIASE LUCIANO BIREL ART / TM / MG		12 th
9 th	31	COZZA PIETRO PASQUALE BIREL ART / TM / MG		5	27	SPINELLI DOMENICO CRG / TM / MG		10 th
7 th	7	DE FALCO FELICE BIREL ART / TM / MG		4	13	CALABRIA ALFONSO BIREL ART / TM / MG		8 th
5 th	139	CAPUTO NUNZIO MARIO MARANELLO / TM / MG		3	53	GRADITO RAFFAELE PAROLIN / TM / MG		6 th
3 rd	1	IMPARATO NICOLA CRG / TM / MG		2	5	RENDINA GIUSEPPE BIREL ART / TM / MG		4 th
1 st	37	DI COSTANZO VINCENZO MARANELLO / TM / MG		1	34	AMBROSIO GIUSEPPE MARANELLO / TM / MG		2 nd

POLE POSITION



125 KZN Rookie + Over

Concorrenti (17 Piloti)

Documento 5

N°	Pilota	Nazione	Concorrente	Nazione	Attrezzature	Classe	Regione
3	DE MARCO NATALE	ITA	KARTING CLUB SCAFATI ASD	ITA	LECLERC / TM / VEGA	125 KZN OVER	CAMPANIA
5	LOFFREDO ELPIDIO	ITA	LOFFREDO ELPIDIO	ITA	MARI / TM / VEGA	125 KZN ROOKIE	CAMPANIA
7	MARINO ANGELO	ITA	MARINO ANGELO	ITA	CRG / TM / VEGA	125 KZN OVER 50	CAMPANIA
10	SCOGNAMIGLIO DAVIDE	ITA	ANKART RACING TEAM ASD	ITA	RED SPEED / TM / VEGA	125 KZN ROOKIE	CAMPANIA
15	ASTARITA MICHELE	ITA	ASTARITA MICHELE	ITA	PAROLIN / TM / VEGA	125 KZN ROOKIE	CAMPANIA
25	GIAGNORIO ANDREA	ITA	GIAGNORIO ANDREA	ITA	TOP KART / TM / VEGA	125 KZN ROOKIE	PUGLIA
30	SCAFUTO MARIANO	ITA	KARTING CLUB SCAFATI ASD	ITA	ITALCORSE / TM / VEGA	125 KZN OVER	CAMPANIA
40	CORTESE DIEGO	ITA	CORTESE DIEGO	ITA	FORMULA K / TM / VEGA	125 KZN OVER	CALABRIA
48	PIETRADURA PARIDE ALESSIO	ITA	PIETRADURA PARIDE ALESSIO	ITA	SODI KART / TM / VEGA	125 KZN ROOKIE	MOLISE
51	MANZO WALTER	ITA	MANZO WALTER	ITA	BIREL ART / TM / VEGA	125 KZN OVER 50	CAMPANIA
194	ISCARO ROMOLO	ITA	ISCARO ROMOLO	ITA	CRG / TM / VEGA	125 KZN ROOKIE	CAMPANIA
217	GALEONE PAOLO	ITA	GALEONE PAOLO	ITA	CRG / TM / VEGA	125 KZN ROOKIE	CAMPANIA
429	SURACE ANTONIO	ITA	ASD GIUSY KART COMPETITION	ITA	TK / TM / VEGA	125 KZN OVER	CALABRIA
458	RICCI WILLIAM	ITA	RICCI WILLIAM	ITA	MARANELLO / TM / VEGA	125 KZN ROOKIE	CAMPANIA
506	CICCARELLI GIOVANNI	ITA	CICCARELLI GIOVANNI	ITA	CRG / TM / VEGA	125 KZN OVER 50	CAMPANIA
608	DI BIASE ANIELLO	ITA	DI BIASE ANIELLO	ITA	BIREL ART / TM / VEGA	125 KZN OVER	CAMPANIA
639	CRISPO SALVATORE	ITA	CRISPO SALVATORE	ITA	BIREL ART / TM / VEGA	125 KZN OVER	CAMPANIA

125 KZN Rookie + Over

Prove di Qualificazione (QP) Risultati definitivi

Documento 2.1 UFFICIALE

Class.	N°	Concorrente	Nazione Pilota	Nazione Attrezzature	Settore 1	Settore 2	Settore 3	Tempo	Diff	Giri	Regione
1	15	ASTARITA MICHELE	ITA	PAROLIN / TM / VEGA	19.303	23.540	16.484	59.327		4	CAMPANIA
2	25	GIAGNORIO ANDREA	ITA	TOP KART / TM / VEGA	19.388	23.456	16.665	59.509	0.182	3	PUGLIA
3	48	PIETRADURA PARIDE ALES	ITA	SODI KART / TM / VEGA	19.349	23.732	16.809	59.890	0.563	4	MOLISE
4	639	CRISPO SALVATORE	ITA	BIREL ART / TM / VEGA	19.534	23.619	16.903	1:00.056	0.729	5	CAMPANIA
5	608	DI BIASE ANIELLO	ITA	BIREL ART / TM / VEGA	19.921	23.516	16.719	1:00.156	0.829	5	CAMPANIA
6	7	MARINO ANGELO	ITA	CRG / TM / VEGA	19.616	24.007	16.838	1:00.461	1.134	5	CAMPANIA
7	3	KARTING CLUB SCAFATI ASD	ITA	LECLERC / TM / VEGA	20.176	23.629	16.662	1:00.467	1.140	4	CAMPANIA
8	194	ISCARO ROMOLO	ITA	CRG / TM / VEGA	19.774	24.261	16.880	1:00.915	1.588	3	CAMPANIA
9	10	ANKART RACING TEAM ASD	ITA	RED SPEED / TM / VEGA	19.805	24.010	17.254	1:01.069	1.742	1	CAMPANIA
10	51	MANZO WALTER	ITA	BIREL ART / TM / VEGA	19.844	24.147	17.295	1:01.286	1.959	5	CAMPANIA
11	40	CORTESE DIEGO	ITA	FORMULA K / TM / VEGA	20.163	24.308	16.925	1:01.396	2.069	5	CALABRIA
12	458	RICCI WILLIAM	ITA	MARANELLO / TM / VEGA	20.008	24.345	17.176	1:01.529	2.202	5	CAMPANIA
13	5	LOFFREDO ELPIDIO	ITA	MARI / TM / VEGA	20.089	24.232	17.245	1:01.566	2.239	5	CAMPANIA
14	30	KARTING CLUB SCAFATI ASD	ITA	ITALCORSE / TM / VEGA	21.038	24.246	16.941	1:02.225	2.898	4	CAMPANIA
15	429	ASD GIUSY KART COMPETI	ITA	TK / TM / VEGA	20.830	24.551	17.208	1:02.589	3.262	1	CALABRIA
16	506	CICCARELLI GIOVANNI	ITA	CRG / TM / VEGA	20.475	24.618	17.582	1:02.675	3.348	5	CAMPANIA
17	217	GALEONE PAOLO	ITA	CRG / TM / VEGA	21.029	24.978	18.206	1:04.213	4.886	5	CAMPANIA

Ora Partenza : 05/05 - 10:55:04 / Arrivo : 11:01:05 / Fine : 11:02:05

Migliore tempo : N°15 ASTARITA MICHELE

59.327 101.34 Km/h

Presidente del Collegio



Membri del Collegio :

125 KZN Rookie + Over

Prove di Qualificazione (QP) Best Sectors Analysis

Risultati non ufficiali

S1			S2			S3		
Class	N°	Tempo	Class	N°	Tempo	Class	N°	Tempo
1	15	19.303	1	25	23.456	1	15	16.484
2	48	19.349	2	15	23.503	2	48	16.609
3	25	19.356	3	608	23.516	3	3	16.662
4	639	19.534	4	639	23.559	4	25	16.665
5	608	19.571	5	3	23.629	5	639	16.692
6	7	19.616	6	48	23.723	6	608	16.717
7	3	19.699	7	7	24.007	7	7	16.838
8	30	19.737	8	10	24.010	8	194	16.880
9	194	19.765	9	40	24.046	9	40	16.925
10	10	19.805	10	51	24.147	9	5	16.925
11	51	19.844	11	30	24.229	11	30	16.941
12	5	19.968	12	5	24.232	12	458	17.126
13	458	20.008	13	194	24.261	13	429	17.208
14	40	20.163	14	458	24.322	14	51	17.253
15	506	20.474	15	506	24.334	15	10	17.254
16	429	20.830	16	429	24.551	16	506	17.513
17	217	21.029	17	217	24.978	17	217	17.997

Ideal Lap Times									
Class.	N°	Pilota	Nazione	Ideal Lap	Best Lap	Diff.			
1	15	ASTARITA MICHELE	ITA	59.290	59.327	0.037			
2	25	GIAGNORIO ANDREA	ITA	59.477	59.509	0.032			
3	48	PIETRADURA PARIDE ALESSIO	ITA	59.681	59.890	0.209			
4	639	CRISPO SALVATORE	ITA	59.785	1:00.056	0.271			
5	608	DI BIASE ANIELLO	ITA	59.804	1:00.156	0.352			
6	3	DE MARCO NATALE	ITA	59.990	1:00.467	0.477			
7	7	MARINO ANGELO	ITA	1:00.461	1:00.461				
8	194	ISCARO ROMOLO	ITA	1:00.906	1:00.915	0.009			
9	30	SCAFUTO MARIANO	ITA	1:00.907	1:02.225	1.318			
10	10	SCOGNAMIGLIO DAVIDE	ITA	1:01.069	1:01.069				
11	5	LOFFREDO ELPIDIO	ITA	1:01.125	1:01.566	0.441			
12	40	CORTESE DIEGO	ITA	1:01.134	1:01.396	0.262			
13	51	MANZO WALTER	ITA	1:01.244	1:01.286	0.042			
14	458	RICCI WILLIAM	ITA	1:01.456	1:01.529	0.073			
15	506	CICCARELLI GIOVANNI	ITA	1:02.321	1:02.675	0.354			
16	429	SURACE ANTONIO	ITA	1:02.589	1:02.589				
17	217	GALEONE PAOLO	ITA	1:04.004	1:04.213	0.209			

125 KZN Rookie + Over

Prove di Qualificazione (QP) Analisi dei giri

Risultati non ufficiali

Giri Settore 1 Settore 2 Settore 3 tempo sul giro

N°3 DE MARCO NATALE

1	19.699	25.967	16.880	1:02.546
2	19.778	23.835	19.961	1:03.574
3	21.202	23.771	16.949	1:01.922
4	20.176	23.629	16.662	1:00.467

N°5 LOFFREDO ELPIDIO

1	20.540	24.469	16.925	1:01.934
2	20.063	24.556	17.026	1:01.645
3	20.116	24.565	17.245	1:01.926
4	20.089	24.232	17.245	1:01.566
5	19.968	24.619	17.105	1:01.692

N°7 MARINO ANGELO

1	20.103	24.323	17.043	1:01.469
2	19.616	24.007	16.838	1:00.461
3	20.120	24.323	17.042	1:01.485
4	19.814	24.268	17.025	1:01.107
5	21.964	30.786	21.884	1:14.634

N°10 SCOGNAMIGLIO DAVIDE

1	19.805	24.010	17.254	1:01.069
---	---------------	---------------	---------------	-----------------

N°15 ASTARITA MICHELE

1	19.996	23.794	16.571	1:00.361
2	19.303	23.540	16.484	59.327
3	22.896	25.104	16.810	1:04.810
4	19.542	23.503	16.618	59.663

N°25 GIAGNORIO ANDREA

1	19.573	23.511	16.761	59.845
2	19.388	23.456	16.665	59.509
3	19.356	23.568	16.688	59.612

N°30 SCAFUTO MARIANO

1	21.038	24.246	16.941	1:02.225
2	24.141	27.668	17.092	1:08.901
3	19.737	24.229	18.260	1:02.226
4	35.227	24.582	17.019	1:16.828

N°40 CORTESE DIEGO

1	20.211	24.046	17.284	1:01.541
2	20.163	24.308	16.925	1:01.396
3	20.194	24.444	16.979	1:01.617
4	20.228	24.358	16.927	1:01.513
5	20.385	24.296	17.169	1:01.850

N°48 PIETRADURA PARIDE ALESSIO

1	19.693	23.723	16.609	1:00.025
2	19.349	23.732	16.809	59.890
3	19.625	23.818	16.757	1:00.200
4	19.610	23.998	16.785	1:00.393

N°51 MANZO WALTER

1	21.646	24.928	17.253	1:03.827
2	20.721	25.062	17.376	1:03.159
3	20.153	24.759	17.472	1:02.384
4	19.844	24.147	17.295	1:01.286
5	19.983	24.396	17.301	1:01.680

N°194 ISCARO ROMOLO

1	19.765	24.594	17.058	1:01.417
2	19.774	24.261	16.880	1:00.915

Giri Settore 1 Settore 2 Settore 3 tempo sul giro

N°217 GALEONE PAOLO

3	19.831	24.281	16.916	1:01.028
1	21.753	25.622	18.840	1:06.215
2	21.240	25.444	18.159	1:04.843
3	21.504	26.012	18.576	1:06.092
4	21.029	24.978	18.206	1:04.213
5	22.168	25.920	17.997	1:06.085

N°429 SURACE ANTONIO

1	20.830	24.551	17.208	1:02.589
---	---------------	---------------	---------------	-----------------

N°458 RICCI WILLIAM

1	20.387	24.723	17.126	1:02.236
2	20.008	24.345	17.176	1:01.529
3	20.153	24.389	17.652	1:02.194
4	20.504	24.322	17.249	1:02.075
5	20.181	24.625	17.277	1:02.083

N°506 CICCARELLI GIOVANNI

1	21.404	24.919	17.674	1:03.997
2	20.475	24.618	17.582	1:02.675
3	20.820	24.334	17.757	1:02.911
4	21.630	25.355	17.877	1:04.862
5	20.474	24.827	17.513	1:02.814

N°608 DI BIASE ANIELLO

1	20.535	23.931	16.966	1:01.432
2	22.772	29.680	16.717	1:09.169
3	19.571	23.699	20.652	1:03.922
4	20.848	23.563	17.533	1:01.944
5	19.921	23.516	16.719	1:00.156

N°639 CRISPO SALVATORE

1	19.722	23.559	16.869	1:00.150
2	19.534	23.619	16.903	1:00.056
3	19.813	23.713	16.692	1:00.218
4	20.092	24.690	16.821	1:01.603
5	19.655	23.846	16.936	1:00.437

125 KZN Rookie + Over

Prefinale (G1)
Risultati definitivi

Documento 3.1 UFFICIALE

Class.	N°	Concorrente	Nazione	Pilota	Nazione	Attrezzature	Giri	Tempo	Diff	Interv.	liore tempo	Penalità	Regione
1	15	ASTARITA MICHELE	ITA	ASTARITA MICHELE	ITA	PAROLIN / TM / VEGA	10	10:08.436			1:00.398		CAMPANIA
2	639	CRISPO SALVATORE	ITA	CRISPO SALVATORE	ITA	BIREL ART / TM / VEGA	10	10:08.753	0.317	0.317	1:00.336		CAMPANIA
3	48	PIETRADURA PARIDE ALES	ITA	PIETRADURA PARIDE A	ITA	SODI KART / TM / VEGA	10	10:12.180	3.744	3.427	1:00.372		MOLISE
4	25	GIAGNORIO ANDREA	ITA	GIAGNORIO ANDREA	ITA	TOP KART / TM / VEGA	10	10:12.461	4.025	0.281	1:00.152		PUGLIA
5	3	KARTING CLUB SCAFATI AS	ITA	DE MARCO NATALE	ITA	LECLERC / TM / VEGA	10	10:13.349	4.913	0.888	1:00.459		CAMPANIA
6	40	CORTESE DIEGO	ITA	CORTESE DIEGO	ITA	FORMULA K / TM / VEGA	10	10:23.280	14.844	9.931	1:01.148		CALABRIA
7	30	KARTING CLUB SCAFATI AS	ITA	SCAFUTO MARIANO	ITA	ITALCORSE / TM / VEGA	10	10:25.128	16.692	1.848	1:01.471		CAMPANIA
8	608	DI BIASE ANIELLO	ITA	DI BIASE ANIELLO	ITA	BIREL ART / TM / VEGA	10	10:22.581	17.145	0.453	1:00.327	+3.000	CAMPANIA
9	10	ANKART RACING TEAM ASD	ITA	SCOGNAMIGLIO DAVID	ITA	RED SPEED / TM / VEGA	10	10:23.565	18.129	0.984	1:00.963	+3.000	CAMPANIA
10	5	LOFFREDO ELPIDIO	ITA	LOFFREDO ELPIDIO	ITA	MARI / TM / VEGA	10	10:26.857	18.421	0.292	1:01.666		CAMPANIA
11	458	RICCI WILLIAM	ITA	RICCI WILLIAM	ITA	MARANELLO / TM / VEGA	10	10:30.068	21.632	3.211	1:01.717		CAMPANIA
12	51	MANZO WALTER	ITA	MANZO WALTER	ITA	BIREL ART / TM / VEGA	10	10:33.520	25.084	3.452	1:01.542		CAMPANIA
13	7	MARINO ANGELO	ITA	MARINO ANGELO	ITA	CRG / TM / VEGA	10	10:34.263	25.827	0.743	1:01.222		CAMPANIA
14	217	GALEONE PAOLO	ITA	GALEONE PAOLO	ITA	CRG / TM / VEGA	8	8:58.224	2 Giri	2 Giri	1:04.537		CAMPANIA
15	429	ASD GIUSY KART COMPETI	ITA	SURACE ANTONIO	ITA	TK / TM / VEGA	7	7:24.072	3 Giri	1 Giro	1:01.660		CALABRIA
16	506	CICCARELLI GIOVANNI	ITA	CICCARELLI GIOVANNI	ITA	CRG / TM / VEGA	5	5:35.746	5 Giri	2 Giri	1:03.238		CAMPANIA
17	194	ISCARO ROMOLO	ITA	ISCARO ROMOLO	ITA	CRG / TM / VEGA	2	2:06.554	8 Giri	3 Giri	1:00.308		CAMPANIA

N°608 DI BIASE ANIELLO : +3" decisione No 13 CC.SS.

N°10 SCOGNAMIGLIO DAVIDE : +3" decisione No 14 CC.SS.

Leader : N°15 ASTARITA MICHELE (1-10)

Ora Partenza : 05/05 - 13:37:38 / Arrivo : 13:47:47 / Fine : 13:48:13

Migliore tempo : N°25 GIAGNORIO ANDREA

1:00.152 99.95 Km/h

Record dell'evento : N°15 ASTARITA MICHELE

59.327 101.34 Km/h

Presidente del Collegio



Membri del Collegio :

125 KZN Rookie + Over

Prefinale (G1)
Contagiri

Risultati non ufficiali

	1	2	3	4	5	6	7	8	9	10	11	12	13	14	15	16	17
Griglia	15	25	48	639	608	7	3	194	10	51	40	458	5	30	429	506	217
Partenza	15	25	48	639	608	7	3	194	51	10	40	30	5	429	458	506	217
Giro 1 <small>Intervallo</small>	15	639 0.5	48 1.1	608 0.5	25 0.1	194 0.5	3 0.4	7 1.0	40 0.2	30 0.2	10 0.4	429 0.2	5 0.1	458 0.5	51 0.7	506 1.5	217 1.7
Giro 2	15	639 0.2	48 1.6	25 0.6	194 0.0	608 0.5	3 0.3	40 1.8	30 0.8	7 0.4	10 0.0	5 0.6	429 0.3	458 0.3	51 0.3	506 3.1	217 4.4
Giro 3	15	639 0.1	48 1.6	25 0.9	3 1.2	40 2.5	30 0.5	10 0.1	608 0.2	7 1.4	5 0.2	429 0.6	458 0.2	51 0.4	506 3.7	217 6.3	
Giro 4	15	639 0.2	48 1.7	25 0.4	3 1.7	40 3.0	10 0.9	608 0.9	30 0.3	7 0.7	5 0.3	429 0.6	458 0.2	51 0.4	506 7.3	217 5.4	
Giro 5	15	639 0.1	48 1.7	25 0.2	3 2.1	40 4.1	10 0.2	608 0.2	30 1.4	7 0.5	5 1.1	429 0.2	458 0.6	51 0.6	506 16.7	217 1.1	
Giro 6	15	639 0.2	48 2.0	25 0.1	3 2.1	40 5.0	608 0.0	10 0.2	30 1.5	7 0.2	5 1.6	429 0.5	458 0.3	51 0.2	217 24.6		
Giro 7	15	639 0.3	48 2.6	25 0.2	3 1.6	40 6.0	10 0.1	608 0.1	30 1.7	7 0.5	5 1.2	458 1.9	429 0.8	51 3.0	217 22.8		
Giro 8	15	639 0.2	48 2.9	25 0.1	3 1.7	608 6.8	40 0.3	10 0.3	30 1.5	7 0.2	5 1.1	458 2.0	51 3.9	217 29.3			
Giro 9	15	639 0.1	48 3.5	25 0.2	3 0.9	608 7.2	40 1.8	10 0.1	30 1.3	5 1.6	458 2.8	51 3.2	7 0.8				
Giro 10	15	639 0.3	48 3.4	25 0.2	3 0.8	608 9.2	40 0.6	10 0.2	30 1.5	5 1.7	458 3.2	51 3.4	7 0.7				

125 KZN Rookie + Over

Prefinale (G1) Analisi dei giri

Risultati non ufficiali

125 KZN Rookie + Over					125 KZN Rookie + Over					125 KZN Rookie + Over				
Giri	Settore 1	Settore 2	Settore 3	tempo sul giro	Giri	Settore 1	Settore 2	Settore 3	tempo sul giro	Giri	Settore 1	Settore 2	Settore 3	tempo sul giro
N°3 DE MARCO NATALE					N°25 GIAGNORIO ANDREA					N°194 ISCARO ROMOLO				
1	23.007	24.753	16.985	1:04.745	9	19.745	24.022	16.805	1:00.572	7	24.032	25.106	17.398	1:06.536
2	19.854	24.052	16.855	1:00.761	10	19.827	24.040	16.884	1:00.751	8	20.180	24.195	17.406	1:01.781
3	20.205	24.082	16.777	1:01.064	1	23.588	24.119	16.928	1:04.635	9	20.159	24.344	17.563	1:02.066
4	19.880	23.884	16.836	1:00.600	2	20.084	23.697	16.979	1:00.760	10	20.330	24.549	17.685	1:02.564
5	19.761	24.045	16.739	1:00.545	3	20.189	23.751	16.808	1:00.748	N°217 GALEONE PAOLO				
6	19.793	24.114	16.836	1:00.743	4	19.497	23.740	16.915	1:00.152	1	22.985	24.420	16.758	1:04.163
7	19.694	24.293	16.863	1:00.850	5	19.476	23.854	16.826	1:00.156	2	19.761	23.864	16.683	1:00.308
8	20.248	23.910	16.747	1:00.905	6	19.738	24.139	16.869	1:00.746	N°429 SURACE ANTONIO				
9	19.815	23.904	16.740	1:00.459	7	19.850	24.407	17.090	1:01.347	1	22.938	25.063	17.531	1:05.532
10	19.917	23.962	16.821	1:00.700	8	19.703	24.179	16.935	1:00.817	2	20.965	24.400	17.321	1:02.686
N°5 LOFFREDO ELPIDIO					N°30 SCAFUTO MARIANO					N°458 RICCI WILLIAM				
1	23.305	25.146	17.375	1:05.826	1	22.882	24.732	17.431	1:05.045	1	23.445	25.280	17.496	1:06.221
2	20.423	24.438	17.276	1:02.137	2	20.180	24.529	17.146	1:01.855	2	20.489	24.577	17.210	1:02.276
3	20.843	24.411	17.077	1:02.331	3	20.229	24.240	17.036	1:01.505	3	20.586	24.750	17.161	1:02.497
4	20.224	24.430	17.192	1:01.846	4	19.848	25.168	17.686	1:02.702	4	20.269	24.355	17.267	1:01.891
5	20.232	24.481	17.293	1:02.006	5	19.868	24.499	17.104	1:01.471	5	20.169	24.768	17.104	1:02.041
6	20.304	24.460	17.207	1:01.971	6	19.910	24.558	17.191	1:01.659	6	19.993	24.527	17.379	1:01.899
7	20.243	24.370	17.215	1:01.828	7	19.963	24.744	17.268	1:01.975	7	20.678	25.100	17.145	1:02.923
8	20.453	24.225	16.988	1:01.666	8	20.128	24.578	17.325	1:02.031	8	20.223	24.338	17.156	1:01.717
9	20.167	24.535	17.239	1:01.941	9	20.059	24.449	17.278	1:01.786	9	20.333	24.919	17.519	1:02.771
10	20.229	24.385	17.398	1:02.012	10	20.129	24.491	17.279	1:01.899	10	20.336	24.561	17.485	1:02.382
N°7 MARINO ANGELO					N°40 CORTESE DIEGO					N°506 CICCARELLI GIOVANNI				
1	23.673	24.965	17.262	1:05.900	1	22.965	24.697	17.386	1:05.048	1	25.239	25.398	17.753	1:08.390
2	20.064	25.421	17.311	1:02.796	2	20.062	24.189	17.051	1:01.302	2	20.996	24.700	17.819	1:03.515
3	21.245	24.503	17.097	1:02.845	3	20.641	24.385	16.736	1:01.762	3	20.825	24.831	17.582	1:03.238
4	19.947	24.430	17.316	1:01.693	4	20.028	24.298	16.822	1:01.148	4	22.241	25.419	17.775	1:05.435
5	19.708	24.348	17.166	1:01.222	5	20.342	24.296	17.005	1:01.643	5	23.735	29.261	18.627	1:11.623
6	19.698	24.478	17.241	1:01.417	6	20.316	24.299	17.029	1:01.644	N°608 DI BIASE ANIELLO				
7	20.014	24.532	17.739	1:02.285	7	20.583	24.386	16.864	1:01.833	1	22.847	24.202	16.963	1:04.012
8	19.888	24.534	17.282	1:01.704	8	20.285	24.368	17.500	1:02.153	2	20.049	24.505	16.920	1:01.474
9	20.168	24.352	25.574	1:10.094	9	20.473	24.283	17.530	1:02.286	3	24.085	23.993	16.778	1:04.856
10	20.469	24.805	17.188	1:02.462	10	20.274	24.235	17.015	1:01.524	4	19.918	24.988	17.159	1:02.065
N°10 SCOGNAMIGLIO DAVIDE					N°48 PIETRADURA PARIDE ALESSIO					N°51 MANZO WALTER				
1	23.132	25.369	17.570	1:06.071	1	22.456	24.142	17.094	1:03.692	1	25.545	24.958	17.554	1:08.057
2	19.958	24.718	17.241	1:01.917	2	19.821	24.099	16.946	1:00.866	2	20.089	24.451	17.388	1:01.928
3	20.170	24.014	16.906	1:01.090	3	19.559	23.863	16.983	1:00.405	3	20.561	24.798	17.232	1:02.591
4	19.846	24.296	17.230	1:01.372	4	19.652	23.949	17.014	1:00.615	4	20.160	24.384	17.299	1:01.843
5	19.678	24.234	17.051	1:00.963	5	19.581	23.938	16.853	1:00.372	5	20.030	24.776	17.459	1:02.265
6	20.225	24.653	16.899	1:01.777	6	19.868	24.090	16.864	1:00.822	6	19.890	24.293	17.359	1:01.542
7	20.387	24.362	16.916	1:01.665	7	19.834	24.509	16.935	1:01.278					
8	20.289	24.782	17.268	1:02.339	8	19.762	24.194	16.983	1:00.939					
9	20.235	24.353	17.435	1:02.023	9	20.080	24.163	16.843	1:01.086					
10	20.418	24.162	17.117	1:01.697	10	19.887	23.926	16.947	1:00.760					
N°15 ASTARITA MICHELE														
1	21.789	24.056	16.821	1:02.666										
2	19.948	23.945	16.727	1:00.620										
3	19.785	23.929	16.797	1:00.511										
4	19.750	23.893	16.755	1:00.398										
5	19.636	24.043	16.771	1:00.450										
6	19.731	23.989	16.793	1:00.513										
7	19.752	24.027	16.721	1:00.500										
8	19.851	24.008	16.881	1:00.740										

125 KZN Rookie + Over

Prefinale (G1) Analisi dei giri

Risultati non ufficiali

Giri Settore 1 Settore 2 Settore 3 tempo sul giro

N°639 CRISPO SALVATORE

1	21.816	23.792	16.787	1:02.395
2	19.618	23.939	16.834	1:00.391
3	19.632	23.939	16.829	1:00.400
4	19.738	23.919	16.842	1:00.499
5	19.741	23.936	16.659	1:00.336
6	19.726	24.038	16.798	1:00.562
7	19.682	24.143	16.792	1:00.617
8	19.668	24.066	16.906	1:00.640
9	19.699	24.100	16.673	1:00.472
10	19.876	24.027	17.028	1:00.931

125 KZN Rookie + Over

Prefinale (G1)
Griglia di partenza

17 th	217 GALEONE PAOLO CRG / TM / VEGA		9			
15 th	429 SURACE ANTONIO TK / TM / VEGA		8	506 CICCARELLI GIOVANNI CRG / TM / VEGA		16 th
13 th	5 LOFFREDO ELPIDIO MARI / TM / VEGA		7	30 SCAFUTO MARIANO ITALCORSE / TM / VEGA		14 th
11 th	40 CORTESE DIEGO FORMULA K / TM / VEGA		6	458 RICCI WILLIAM MARANELLO / TM / VEGA		12 th
9 th	10 SCOGNAMIGLIO DAVIDE RED SPEED / TM / VEGA		5	51 MANZO WALTER BIREL ART / TM / VEGA		10 th
7 th	3 DE MARCO NATALE LECLERC / TM / VEGA		4	194 ISCARO ROMOLO CRG / TM / VEGA		8 th
5 th	608 DI BIASE ANIELLO BIREL ART / TM / VEGA		3	7 MARINO ANGELO CRG / TM / VEGA		6 th
3 rd	48 PIETRADURA PARIDE ALESSIO SODI KART / TM / VEGA		2	639 CRISPO SALVATORE BIREL ART / TM / VEGA		4 th
1 st	15 ASTARITA MICHELE PAROLIN / TM / VEGA		1	25 GIAGNORIO ANDREA TOP KART / TM / VEGA		2 nd

POLE POSITION



125 KZN Rookie + Over

Finale (G2)
Risultati definitivi

Documento 4.1 UFFICIALE

Class.	N°	Concorrente	Nazione	Pilota	Nazione	Attrezzature	Giri	Tempo	Diff	Interv.	liore tempo	Penalità	Regione
1	15	ASTARITA MICHELE	ITA	ASTARITA MICHELE	ITA	PAROLIN / TM / VEGA	11	11:06.071			59.939		CAMPANIA
2	25	GIAGNORIO ANDREA	ITA	GIAGNORIO ANDREA	ITA	TOP KART / TM / VEGA	11	11:06.279	0.208	0.208	59.666		PUGLIA
3	194	ISCARO ROMOLO	ITA	ISCARO ROMOLO	ITA	CRG / TM / VEGA	11	11:10.184	4.113	3.905	59.785		CAMPANIA
4	48	PIETRADURA PARIDE ALES	ITA	PIETRADURA PARIDE A	ITA	SODI KART / TM / VEGA	11	11:12.322	6.251	2.138	1:00.184		MOLISE
5	608	DI BIASE ANIELLO	ITA	DI BIASE ANIELLO	ITA	BIREL ART / TM / VEGA	11	11:15.491	9.420	3.169	1:00.360		CAMPANIA
6	10	ANKART RACING TEAM ASD	ITA	SCOGNAMIGLIO DAVID	ITA	RED SPEED / TM / VEGA	11	11:18.704	15.633	6.213	1:00.273	+3.000	CAMPANIA
7	3	KARTING CLUB SCAFATI ASD	ITA	DE MARCO NATALE	ITA	LECLERC / TM / VEGA	11	11:22.116	16.045	0.412	1:00.396		CAMPANIA
8	30	KARTING CLUB SCAFATI ASD	ITA	SCAFUTO MARIANO	ITA	ITALCORSE / TM / VEGA	11	11:23.266	17.195	1.150	1:01.073		CAMPANIA
9	40	CORTESE DIEGO	ITA	CORTESE DIEGO	ITA	FORMULA K / TM / VEGA	11	11:24.348	18.277	1.082	1:01.037		CALABRIA
10	458	RICCI WILLIAM	ITA	RICCI WILLIAM	ITA	MARANELLO / TM / VEGA	11	11:29.694	23.623	5.346	1:01.597		CAMPANIA
11	429	ASD GIUSY KART COMPETI	ITA	SURACE ANTONIO	ITA	TK / TM / VEGA	11	11:31.430	25.359	1.736	1:01.647		CALABRIA
12	51	MANZO WALTER	ITA	MANZO WALTER	ITA	BIREL ART / TM / VEGA	11	11:31.815	25.744	0.385	1:01.169		CAMPANIA
13	5	LOFFREDO ELPIDIO	ITA	LOFFREDO ELPIDIO	ITA	MARI / TM / VEGA	11	11:29.984	26.913	1.169	1:00.941	+3.000	CAMPANIA
14	7	MARINO ANGELO	ITA	MARINO ANGELO	ITA	CRG / TM / VEGA	11	11:34.212	28.141	1.228	1:01.586		CAMPANIA
15	506	CICCARELLI GIOVANNI	ITA	CICCARELLI GIOVANNI	ITA	CRG / TM / VEGA	11	11:51.145	45.074	16.933	1:02.728		CAMPANIA
16	217	GALEONE PAOLO	ITA	GALEONE PAOLO	ITA	CRG / TM / VEGA	11	11:58.596	52.525	7.451	1:03.600		CAMPANIA

N°10 SCOGNAMIGLIO DAVIDE : +3" decisione No 27 CC.SS.

N°5 LOFFREDO ELPIDIO : +3" decisione No 28 CC.SS.

Non classificato

639	CRISPO SALVATORE	ITA	CRISPO SALVATORE	ITA	BIREL ART / TM / VEGA				No giro				CAMPANIA
-----	------------------	-----	------------------	-----	-----------------------	--	--	--	---------	--	--	--	----------

Leader : N°15 ASTARITA MICHELE (1-11)

Ora Partenza : 05/05 - 17:03:01 / Arrivo : 17:14:08 / Fine : 17:15:00

Migliore tempo : N°25 GIAGNORIO ANDREA

59.666 100.76 Km/h

Record dell'evento : N°15 ASTARITA MICHELE

59.327 101.34 Km/h

Presidente del Collegio



Membri del Collegio :

125 KZN Rookie + Over

Finale (G2) Risultati definitivi

Documento 4.1 UFFICIALE

Class.	N°	Concorrente	Nazione	Pilota	Nazione	Attrezzature	Giri	Tempo	Diff	Interv.	liore tempo	Penalità	Regione
125 KZN OVER													
1	608	DI BIASE ANIELLO	ITA	DI BIASE ANIELLO	ITA	BIREL ART / TM / VEGA	11	11:15.491			1:00.360		CAMPANIA
2	3	KARTING CLUB SCAFATI AS	ITA	DE MARCO NATALE	ITA	LECLERC / TM / VEGA	11	11:22.116	6.625	6.625	1:00.396		CAMPANIA
3	30	KARTING CLUB SCAFATI AS	ITA	SCAFUTO MARIANO	ITA	ITALCORSE / TM / VEGA	11	11:23.266	7.775	1.150	1:01.073		CAMPANIA
4	40	CORTESE DIEGO	ITA	CORTESE DIEGO	ITA	FORMULA K / TM / VEGA	11	11:24.348	8.857	1.082	1:01.037		CALABRIA
5	429	ASD GIUSY KART COMPETI	ITA	SURACE ANTONIO	ITA	TK / TM / VEGA	11	11:31.430	15.939	7.082	1:01.647		CALABRIA
Non classificato													
	639	CRISPO SALVATORE	ITA	CRISPO SALVATORE	ITA	BIREL ART / TM / VEGA			No giro				CAMPANIA

125 KZN OVER 50													
1	51	MANZO WALTER	ITA	MANZO WALTER	ITA	BIREL ART / TM / VEGA	11	11:31.815			1:01.169		CAMPANIA
2	7	MARINO ANGELO	ITA	MARINO ANGELO	ITA	CRG / TM / VEGA	11	11:34.212	2.397	2.397	1:01.586		CAMPANIA
3	506	CICCARELLI GIOVANNI	ITA	CICCARELLI GIOVANNI	ITA	CRG / TM / VEGA	11	11:51.145	19.330	16.933	1:02.728		CAMPANIA

125 KZN ROOKIE													
1	15	ASTARITA MICHELE	ITA	ASTARITA MICHELE	ITA	PAROLIN / TM / VEGA	11	11:06.071			59.939		CAMPANIA
2	25	GIAGNORIO ANDREA	ITA	GIAGNORIO ANDREA	ITA	TOP KART / TM / VEGA	11	11:06.279	0.208	0.208	59.666		PUGLIA
3	194	ISCARO ROMOLO	ITA	ISCARO ROMOLO	ITA	CRG / TM / VEGA	11	11:10.184	4.113	3.905	59.785		CAMPANIA
4	48	PIETRADURA PARIDE ALES	ITA	PIETRADURA PARIDE A	ITA	SODI KART / TM / VEGA	11	11:12.322	6.251	2.138	1:00.184		MOLISE
5	10	ANKART RACING TEAM ASD	ITA	SCOGNAMIGLIO DAVID	ITA	RED SPEED / TM / VEGA	11	11:18.704	15.633	9.382	1:00.273	+3.000	CAMPANIA
6	458	RICCI WILLIAM	ITA	RICCI WILLIAM	ITA	MARANELLO / TM / VEGA	11	11:29.694	23.623	7.990	1:01.597		CAMPANIA
7	5	LOFFREDO ELPIDIO	ITA	LOFFREDO ELPIDIO	ITA	MARI / TM / VEGA	11	11:29.984	26.913	3.290	1:00.941	+3.000	CAMPANIA
8	217	GALEONE PAOLO	ITA	GALEONE PAOLO	ITA	CRG / TM / VEGA	11	11:58.596	52.525	25.612	1:03.600		CAMPANIA

N°10 SCOGNAMIGLIO DAVIDE : +3" decisione No 27 CC.SS.
N°5 LOFFREDO ELPIDIO : +3" decisione No 28 CC.SS.

Ora Partenza : 05/05 - 17:03:01 / Arrivo : 17:14:08 / Fine : 17:15:00

Migliore tempo : N°25 GIAGNORIO ANDREA

Leader : N°15 ASTARITA MICHELE (1-11)

59.666 100.76 Km/h

Record dell'evento : N°15 ASTARITA MICHELE

59.327 101.34 Km/h

Presidente del Collegio



Membri del Collegio :

125 KZN Rookie + Over

Finale (G2)
Contagiri

Risultati non ufficiali

	1	2	3	4	5	6	7	8	9	10	11	12	13	14	15	16	17
Griglia	15	639	48	25	3	40	30	608	10	5	458	51	7	217	429	506	194
Partenza	15	25	40	48	3	30	608	10	5	51	7	458	194	429	217	506	
Giro 1 <small>Intervallo</small>	15	25 1.4	3 0.0	40 0.8	48 0.1	608 0.1	30 0.2	194 0.6	10 0.5	5 0.3	51 0.3	7 0.5	458 0.3	429 1.1	217 0.8	506 0.3	
Giro 2	15	25 1.7	48 1.4	40 0.5	194 0.1	30 0.5	10 0.4	608 0.4	5 0.8	51 0.3	7 0.1	458 0.5	3 0.7	429 0.7	217 3.0	506 0.3	
Giro 3	15	25 1.4	48 2.8	194 0.6	40 1.0	10 0.0	608 0.1	30 0.4	51 0.9	5 0.2	7 0.6	3 0.8	458 0.2	429 0.7	217 4.8	506 0.1	
Giro 4	15	25 1.3	48 3.1	194 0.2	608 2.8	30 1.1	10 0.0	40 0.2	51 0.3	5 0.0	7 0.6	3 0.1	458 1.2	429 0.5	506 6.3	217 1.0	
Giro 5	15	25 0.9	194 3.9	48 0.5	608 2.6	10 1.3	30 0.6	40 0.3	5 0.6	51 0.7	3 0.5	7 0.7	458 0.1	429 0.5	506 7.8	217 1.6	
Giro 6	15	25 0.3	194 4.8	48 0.6	608 2.4	10 1.2	30 1.4	40 0.3	5 0.5	51 1.0	3 0.3	7 1.8	458 0.1	429 0.5	506 9.7	217 2.3	
Giro 7	15	25 0.2	194 4.9	48 0.8	608 2.6	10 1.6	30 1.9	40 0.5	5 0.3	3 0.9	7 2.6	458 0.0	429 0.5	51 3.6	506 7.1	217 3.7	
Giro 8	15	25 0.5	194 3.9	48 1.3	608 2.7	10 1.9	30 2.4	40 0.1	5 0.5	3 0.1	7 4.0	458 0.1	429 0.4	51 3.5	506 9.9	217 4.6	
Giro 9	15	25 0.4	194 3.8	48 1.5	608 3.0	10 2.7	30 2.5	40 0.3	3 0.2	5 0.6	7 4.5	458 0.0	429 0.4	51 2.7	506 12.3	217 6.0	
Giro 10	15	25 0.3	194 3.7	48 1.9	608 3.1	10 2.8	30 3.3	3 0.0	40 0.7	5 0.3	458 5.3	429 1.9	7 0.7	51 0.0	506 15.1	217 6.7	
Giro 11	15	25 0.2	194 3.9	48 2.1	608 3.1	10 3.2	3 3.4	30 1.1	40 1.0	458 5.3	5 0.2	429 1.4	51 0.3	7 2.3	506 16.9	217 7.4	

125 KZN Rookie + Over

Finale (G2)

Analisi dei giri

Risultati non ufficiali

Giri	Settore 1	Settore 2	Settore 3	tempo sul giro	Giri	Settore 1	Settore 2	Settore 3	tempo sul giro	Giri	Settore 1	Settore 2	Settore 3	tempo sul giro
N°3 DE MARCO NATALE														
1	22.161	24.446	16.979	1:03.586	5	19.586	23.894	16.613	1:00.093	10	19.598	23.824	16.895	1:00.317
2	26.041	24.420	16.649	1:07.110	6	19.914	23.678	16.681	1:00.273	11	19.725	23.900	16.801	1:00.426
3	19.998	24.261	17.207	1:01.466	7	19.614	23.713	16.612	59.939	N°51 MANZO WALTER				
4	19.801	24.292	16.771	1:00.864	8	19.799	23.971	16.998	1:00.768	1	22.837	24.848	18.232	1:05.917
5	20.600	24.100	17.581	1:02.281	9	19.710	23.750	16.747	1:00.207	2	20.321	24.554	17.429	1:02.304
6	20.094	24.003	16.937	1:01.034	10	19.618	23.804	16.582	1:00.004	3	20.029	24.066	17.094	1:01.189
7	19.924	24.244	16.753	1:00.921	11	19.606	23.795	16.884	1:00.285	4	20.219	24.445	17.086	1:01.750
8	19.671	23.910	16.815	1:00.396	N°25 GIAGNORIO ANDREA					5	21.185	24.170	17.291	1:02.646
9	20.290	23.898	16.803	1:00.991	1	22.291	24.369	17.200	1:03.860	6	19.863	23.983	17.323	1:01.169
10	19.858	24.168	16.902	1:00.928	2	20.409	23.737	16.744	1:00.890	7	19.704	30.904	17.590	1:08.198
11	20.314	23.829	16.713	1:00.856	3	19.509	23.641	16.623	59.773	8	19.997	24.074	17.589	1:01.660
N°5 LOFFREDO ELPIDIO					4	19.457	23.668	16.779	59.904	9	19.980	24.044	17.294	1:01.318
1	23.225	25.184	17.382	1:05.791	5	19.461	23.573	16.646	59.680	10	19.921	24.068	17.612	1:01.601
2	20.484	24.357	17.476	1:02.317	6	19.473	23.573	16.620	59.666	11	20.201	24.087	17.094	1:01.382
3	20.028	24.776	16.956	1:01.760	7	19.494	23.706	16.709	59.909	N°194 ISCARO ROMOLO				
4	20.175	24.394	16.983	1:01.552	8	19.698	24.489	16.803	1:00.990	1	22.580	24.558	16.964	1:04.102
5	20.545	24.200	17.045	1:01.790	9	19.463	23.692	16.964	1:00.119	2	19.732	24.351	16.806	1:00.889
6	19.872	24.153	16.916	1:00.941	10	19.461	23.738	16.781	59.980	3	20.542	23.954	16.646	1:01.142
7	20.235	24.372	16.790	1:01.397	11	19.551	23.718	16.834	1:00.103	4	19.385	23.722	16.678	59.785
8	19.826	24.400	16.937	1:01.163	N°30 SCAFUTO MARIANO					5	19.637	23.883	16.743	1:00.263
9	20.662	24.107	16.968	1:01.737	1	22.942	24.714	17.134	1:04.790	6	19.878	24.008	16.653	1:00.539
10	20.028	24.449	16.967	1:01.444	2	20.258	24.684	17.209	1:02.151	7	19.457	23.800	16.739	59.996
11	20.083	30.382	17.139	1:07.604	3	20.641	24.699	16.968	1:02.308	8	19.547	23.740	16.709	59.996
N°7 MARINO ANGELO					4	20.151	24.457	17.353	1:01.961	9	19.480	23.804	16.732	1:00.016
1	23.305	24.986	17.749	1:06.040	5	20.092	24.547	16.911	1:01.550	10	19.567	23.719	16.649	59.935
2	20.250	24.700	16.968	1:01.918	6	19.836	24.244	16.993	1:01.073	11	19.614	23.787	16.834	1:00.235
3	20.269	24.475	17.175	1:01.919	7	20.067	24.279	17.000	1:01.346	N°217 GALEONE PAOLO				
4	20.213	24.346	17.027	1:01.586	8	20.030	24.337	17.061	1:01.428	1	23.986	25.831	18.325	1:08.142
5	21.097	24.565	17.513	1:03.175	9	19.887	24.316	17.093	1:01.296	2	20.975	25.640	17.944	1:04.559
6	20.307	24.561	17.279	1:02.147	10	20.067	24.255	17.103	1:01.425	3	20.926	24.961	17.713	1:03.600
7	20.166	24.327	17.191	1:01.684	11	20.786	24.323	16.916	1:02.025	4	20.846	25.692	17.741	1:04.279
8	20.079	24.530	17.247	1:01.856	N°40 CORTESE DIEGO					5	21.196	25.207	17.694	1:04.097
9	20.114	24.435	17.541	1:02.090	1	21.965	24.552	18.179	1:04.696	6	21.073	25.259	18.257	1:04.589
10	20.843	25.540	18.531	1:04.914	2	20.158	24.770	17.093	1:02.021	7	20.878	25.097	18.105	1:04.080
11	20.674	25.091	18.019	1:03.784	3	20.499	24.701	17.126	1:02.326	8	21.216	25.797	18.352	1:05.365
N°10 SCOGNAMIGLIO DAVIDE					4	21.004	24.986	16.999	1:02.989	9	21.396	25.728	17.978	1:05.102
1	22.823	25.419	17.301	1:05.543	5	20.355	24.218	16.973	1:01.546	10	21.273	25.325	18.471	1:05.069
2	20.007	24.297	17.063	1:01.367	6	20.260	24.180	16.680	1:01.120	11	21.433	25.810	19.061	1:06.304
3	19.929	24.345	16.970	1:01.244	7	20.351	24.265	16.907	1:01.523	N°429 SURACE ANTONIO				
4	20.302	25.322	17.010	1:02.634	8	19.938	24.401	16.698	1:01.037	1	24.190	25.485	17.614	1:07.289
5	20.078	24.041	16.761	1:00.880	9	20.210	24.394	16.834	1:01.438	2	20.152	24.707	17.571	1:02.430
6	19.585	23.869	16.819	1:00.273	10	20.605	24.169	17.093	1:01.867	3	20.055	24.194	17.489	1:01.738
7	19.726	24.079	17.036	1:00.841	11	20.989	24.181	17.187	1:02.357	4	20.192	24.248	17.240	1:01.680
8	19.723	24.124	17.012	1:00.859	N°48 PIETRADURA PARIDE ALESSIO					5	20.163	24.419	17.407	1:01.989
9	19.981	24.124	17.151	1:01.256	1	22.609	24.329	17.798	1:04.736	6	20.042	24.962	17.065	1:02.069
10	19.710	23.994	16.930	1:00.634	2	20.230	24.287	16.776	1:01.293	7	20.114	24.408	17.125	1:01.647
11	19.721	23.975	17.084	1:00.780	3	20.371	23.978	16.783	1:01.132	8	20.080	24.319	17.344	1:01.743
N°15 ASTARITA MICHELE					4	19.687	23.870	16.693	1:00.250	9	20.202	24.365	17.522	1:02.089
1	21.854	24.369	16.894	1:03.117	5	19.635	24.627	16.773	1:01.035	10	20.678	25.198	17.704	1:03.580
2	19.756	23.949	16.922	1:00.627	6	19.638	24.044	16.907	1:00.589	11	19.937	24.781	17.067	1:01.785
3	19.671	23.700	16.659	1:00.030	7	19.718	23.720	16.746	1:00.184	N°458 RICCI WILLIAM				
4	19.613	23.737	16.668	1:00.018	8	19.792	24.004	16.738	1:00.534	1	23.572	25.163	17.665	1:06.400
					9	19.611	23.868	16.763	1:00.242	2	20.318	24.446	17.356	1:02.120

125 KZN Rookie + Over

Finale (G2) Analisi dei giri

Risultati non ufficiali

Giri	Settore 1	Settore 2	Settore 3	tempo sul giro
3	20.211	24.579	17.637	1:02.427
4	20.335	24.403	17.132	1:01.870
5	20.472	24.381	17.144	1:01.997
6	20.156	24.749	17.216	1:02.121
7	20.327	24.318	16.952	1:01.597
8	20.434	24.346	17.125	1:01.905
9	20.411	24.294	17.336	1:02.041
10	20.959	24.241	16.933	1:02.133
11	20.063	24.491	17.410	1:01.964

N°506 CICCARELLI GIOVANNI

1	24.380	25.419	18.468	1:08.267
2	20.961	25.468	18.068	1:04.497
3	21.023	24.923	17.520	1:03.466
4	20.854	24.688	17.488	1:03.030
5	20.617	25.387	17.486	1:03.490
6	20.945	25.240	17.718	1:03.903
7	20.565	24.843	17.320	1:02.728
8	20.482	26.046	17.898	1:04.426
9	20.858	24.748	18.116	1:03.722
10	21.194	25.328	17.840	1:04.362
11	21.241	25.478	18.870	1:05.589

N°608 DI BIASE ANIELLO


1	22.542	24.575	17.327	1:04.444
2	20.329	24.627	18.308	1:03.264
3	19.957	24.286	16.779	1:01.022
4	20.280	24.409	16.590	1:01.279
5	19.919	24.055	16.729	1:00.703
6	19.768	23.816	16.776	1:00.360
7	19.653	23.876	16.896	1:00.425
8	19.782	23.982	16.815	1:00.579
9	19.899	23.962	16.648	1:00.509
10	19.854	23.768	16.877	1:00.499
11	19.759	23.755	16.894	1:00.408

125 KZN Rookie + Over

Finale (G2)
Griglia di partenza

17 th	194 ISCARO ROMOLO CRG / TM / VEGA		9			
15 th	429 SURACE ANTONIO TK / TM / VEGA		8	506 CICCARELLI GIOVANNI CRG / TM / VEGA		16 th
13 th	7 MARINO ANGELO CRG / TM / VEGA		7	217 GALEONE PAOLO CRG / TM / VEGA		14 th
11 th	458 RICCI WILLIAM MARANELLO / TM / VEGA		6	51 MANZO WALTER BIREL ART / TM / VEGA		12 th
9 th	10 SCOGNAMIGLIO DAVIDE RED SPEED / TM / VEGA		5	5 LOFFREDO ELPIDIO MARI / TM / VEGA		10 th
7 th	30 SCAFUTO MARIANO ITALCORSE / TM / VEGA		4	608 DI BIASE ANIELLO BIREL ART / TM / VEGA		8 th
5 th	3 DE MARCO NATALE LECLERC / TM / VEGA		3	40 CORTESE DIEGO FORMULA K / TM / VEGA		6 th
3 rd	48 PIETRADURA PARIDE ALESSIO SODI KART / TM / VEGA		2	25 GIAGNORIO ANDREA TOP KART / TM / VEGA		4 th
1 st	15 ASTARITA MICHELE PAROLIN / TM / VEGA		1	639 CRISPO SALVATORE BIREL ART / TM / VEGA		2 nd

POLE POSITION



125 KZ2

Prove di Qualificazione (QP)
Risultati definitivi

Documento 3.1 UFFICIALE

Class.	N°	Concorrente	Nazione	Pilota	Nazione	Attrezzature	Settore 1	Settore 2	Settore 3	Tempo	Diff	Giri	Penalità	Regione
1	9	RENDA MOTORSPORT	ITA	NOMBLLOT JEAN	ITA	SODI KART / TM / VEGA	18.663	22.740	16.009	57.412		3		
2	164	QUINTIERI ANTONIO	ITA	QUINTIERI ERMANNO	ITA	IPK / TM / VEGA	18.696	22.879	16.027	57.602	0.190	4		CALABRIA
3	194	BIFULCO FABIO	ITA	BIFULCO FABIO	ITA	BIREL ART / TM / VEGA	18.883	22.981	16.177	58.041	0.629	3		CAMPANIA
4	86	MONTERA MAURO	ITA	MONTERA ALESSAND	ITA	CRG / TM / VEGA	18.831	23.014	16.253	58.098	0.686	3		CALABRIA
5	1	SANTONE PIETRO	ITA	SANTONE PIETRO	ITA	BIREL ART / TM / VEGA	18.818	23.055	16.260	58.133	0.721	4		CAMPANIA
6	173	CORMIDI ANTONIO	ITA	CORMIDI ANTONIO	ITA	BIREL ART / TM / VEGA	18.875	23.078	16.228	58.181	0.769	4		CAMPANIA
7	96	AULICINO LUIGI	ITA	AULICINO LUIGI	ITA	DR / TM / VEGA	19.015	23.146	16.344	58.505	1.093	5		CALABRIA
8	7	FERRAGINA EZIO PIO	ITA	FERRAGINA EZIO PIO	ITA	BIREL ART / TM / VEGA	19.225	23.244	16.483	58.952	1.540	4		CALABRIA
9	23	PASQUARIELLO PIETROANTONIO	ITA	PASQUARIELLO PIETROANTONIO	ITA	CRG / TM / VEGA	18.989	23.141	16.250	58.380	0.968	4	+2p	CAMPANIA
10	26	ASD GIUSY KART COMPETITION	ITA	SESTITO GIUSEPPE	ITA	TK / TM / VEGA	19.371	23.687	16.925	59.983	2.571	4		CALABRIA

N°23 PASQUARIELLO PIETROANTONIO : Retrocesso 2 posizioni decisione No 3 CC.SS.

Ora Partenza : 05/05 - 10:28:38 / Arrivo : 10:34:39 / Fine : 10:35:05

Migliore tempo : N°9 NOMBLLOT JEAN

57.412 104.72 Km/h

Presidente del Collegio



Membri del Collegio :

XXVI Trofeo del Grifone Coppa Italia Zona 5 e 6 (ITA) 05/05/2024

Pagina 1 / 1

ULTRA TIMING

Apex Timing GoRacing

125 KZ2

Prove di Qualificazione (QP)
Best Sectors Analysis

Risultati non ufficiali

S1		
Class	N°	Tempo
1	9	18.629
2	164	18.696
3	86	18.809
4	1	18.818
5	194	18.841
6	173	18.875
7	96	18.988
8	7	19.210
9	26	19.356
10	23	18.989

S2		
Class	N°	Tempo
1	9	22.740
2	164	22.879
3	194	22.981
4	1	23.008
5	86	23.010
6	173	23.078
7	96	23.146
8	7	23.224
9	23	23.082
10	26	23.687

S3		
Class	N°	Tempo
1	9	16.008
2	164	16.027
3	194	16.177
4	173	16.228
5	1	16.239
6	86	16.253
7	96	16.304
8	23	16.250
9	7	16.483
10	26	16.746

Ideal Lap Times									
Class.	N°	Pilota	Nazione	Ideal Lap	Best Lap	Diff.			
1	9	NOMBLLOT JEAN		57.377	57.412	0.035			
2	164	QUINTIERI ERMANNO		57.602	57.602				
3	194	BIFULCO FABIO		57.999	58.041	0.042			
4	1	SANTONE PIETRO		58.065	58.133	0.068			
5	86	MONTERA ALESSANDRO		58.072	58.098	0.026			
6	173	CORMIDI ANTONIO		58.181	58.181				
7	96	AULICINO LUIGI		58.438	58.505	0.067			
8	7	FERRAGINA EZIO PIO		58.917	58.952	0.035			
9	23	PASQUARIELLO PIETROANTONIO		58.321	58.380	0.059			
10	26	SESTITO GIUSEPPE		59.789	59.983	0.194			

125 KZ2

Prove di Qualificazione (QP) Analisi dei giri

Risultati non ufficiali

Giri Settore 1 Settore 2 Settore 3 tempo sul giro

N°1 SANTONE PIETRO

1	20.494	23.640	16.628	1:00.762
2	19.050	23.023	16.309	58.382
3	18.818	23.055	16.260	58.133
4	18.910	23.008	16.239	58.157

N°7 FERRAGINA EZIO PIO

1	23.200	25.441	16.627	1:05.268
2	19.345	23.224	16.613	59.182
3	19.225	23.244	16.483	58.952
4	19.210	23.425	16.560	59.195

N°9 NOMBLLOT JEAN

1	20.731	23.644	16.115	1:00.490
2	18.663	22.740	16.009	57.412
3	18.629	22.805	16.008	57.442

N°23 PASQUARIELLO PIETROANTONIO

1	19.429	23.312	16.254	58.995
2	19.087	23.082	16.315	58.484
3	18.989	23.141	16.250	58.380
4	19.220	23.285	16.422	58.927

N°26 SESTITO GIUSEPPE

1	19.692	23.857	16.746	1:00.295
2	19.356	23.886	16.757	59.999
3	19.591	23.696	16.851	1:00.138
4	19.371	23.687	16.925	59.983

N°86 MONTERA ALESSANDRO

1	21.264	23.771	16.301	1:01.336
2	18.831	23.014	16.253	58.098
3	18.809	23.010	16.288	58.107

N°96 AULICINO LUIGI

1	20.685	24.020	16.347	1:01.052
2	19.165	23.378	16.304	58.847
3	19.015	23.146	16.344	58.505
4	18.988	23.317	16.347	58.652
5	18.989	23.189	16.394	58.572

N°164 QUINTIERI ERMANN0

1	22.295	24.245	16.330	1:02.870
2	18.832	22.946	16.072	57.850
3	18.808	22.963	16.066	57.837
4	18.696	22.879	16.027	57.602

N°173 CORMIDI ANTONIO

1	23.766	31.547	18.261	1:13.574
2	18.928	23.391	16.420	58.739
3	19.055	23.181	16.254	58.490
4	18.875	23.078	16.228	58.181

N°194 BIFULCO FABIO

1	20.777	23.773	16.306	1:00.856
2	18.841	23.002	16.244	58.087
3	18.883	22.981	16.177	58.041

125 KZ2

Prefinale (G1)
Risultati definitivi

Documento 4.1 UFFICIALE

Class.	N°	Concorrente	Nazione Pilota	Nazione Attrezzature	Giri	Tempo	Tempo	Diff	Interv.	Penalità	Regione
1	▲1	9 RENDA MOTORSPORT	ITA	FRS SODI KART / TM / VEGA	12	11:43.273	57.833				
2	▼1	164 QUINTIERI ANTONIO	ITA	ITA IPK / TM / VEGA	12	11:48.808	57.926	5.535	5.535	+3.000	CALABRIA
3	=	194 BIFULCO FABIO	ITA	ITA BIREL ART / TM / VEGA	12	11:49.738	58.347	6.465	0.930		CAMPANIA
4	▲1	1 SANTONE PIETRO	ITA	ITA BIREL ART / TM / VEGA	12	11:49.764	58.193	6.491	0.026		CAMPANIA
5	▲4	23 PASQUARIELLO PIETRO	ITA	ITA CRG / TM / VEGA	12	11:54.949	58.789	11.676	5.185		CAMPANIA
6	=	173 CORMIDI ANTONIO	ITA	ITA BIREL ART / TM / VEGA	12	11:55.305	58.706	12.032	0.356		CAMPANIA
7	▼3	86 MONTERA MAURO	ITA	ITA CRG / TM / VEGA	12	11:55.772	58.434	12.499	0.467	+3.000	CALABRIA
8	=	7 FERRAGINA EZIO PIO	ITA	ITA BIREL ART / TM / VEGA	12	12:03.001	58.851	19.728	7.229		CALABRIA
9	▼2	96 AULICINO LUIGI	ITA	ITA DR / TM / VEGA	12	12:08.127	58.925	24.854	5.126		CALABRIA
10	=	26 ASD GIUSY KART COMPET	ITA	ITA TK / TM / VEGA	12	12:19.224	59.981	35.951	11.097		CALABRIA

N°164 QUINTIERI ERMANNANO : +3" decisione No 7 CC.SS.

N°86 MONTERA ALESSANDRO : +3" decisione DdG

Ora Partenza : 05/05 - 12:44:30 / Arrivo : 12:56:14 / Fine : 12:56:50

Migliore tempo : N°9 NOMBLOT JEAN

Leader : N°9 NOMBLOT JEAN (1-12)

57.833 103.95 Km/h

Record dell'evento : N°9 NOMBLOT JEAN

57.412 104.72 Km/h

N°86 INVEST 04:41
Giro 4

N°86 +3s 05:39
Giro 5

Presidente del Collegio



Membri del Collegio :

125 KZ2

Prefinale (G1)
Contagiri

Risultati non ufficiali

	1	2	3	4	5	6	7	8	9	10
Griglia	164	9	194	86	1	173	96	7	23	26
Partenza	9	86	164	194	1	23	173	96	7	26
Giro 1 <small>Intervallo</small>	9	194 2.4	164 0.2	86 0.1	1 0.2	173 0.1	23 0.1	7 0.5	26 0.9	96 0.1
Giro 2	9	164 3.1	194 0.4	86 0.2	1 0.0	173 0.4	23 0.1	7 0.5	26 1.8	96 0.0
Giro 3	9	164 3.5	194 0.6	1 0.5	86 0.3	173 0.3	23 0.5	7 0.2	96 2.4	26 6.1
Giro 4	9	164 3.8	194 0.7	1 0.4	86 0.5	173 0.6	23 0.7	7 0.3	96 2.4	26 7.2
Giro 5	9	164 4.0	194 1.1	1 0.2	86 0.7	23 1.7	7 0.3	173 0.8	96 1.7	26 8.3
Giro 6	9	164 4.1	194 1.6	1 0.1	86 0.8	23 2.1	7 0.9	173 0.4	96 1.8	26 9.6
Giro 7	9	164 4.1	194 2.3	1 0.1	86 0.7	23 2.4	173 1.2	7 0.1	96 2.9	26 9.6
Giro 8	9	164 4.0	194 2.8	1 0.1	86 0.7	23 2.6	173 1.1	7 1.4	96 3.1	26 9.4
Giro 9	9	164 4.0	1 3.5	194 0.2	86 0.1	23 3.3	173 0.5	7 2.3	96 3.9	26 9.1
Giro 10	9	164 3.9	1 3.5	194 0.1	86 0.9	23 3.0	173 0.2	7 3.0	96 5.4	26 8.6
Giro 11	9	164 3.5	1 3.8	194 0.1	86 2.5	23 2.1	173 0.1	7 4.1	96 5.9	26 12.3
Giro 12	9	164 2.5	194 3.9	1 0.0	86 3.0	23 2.1	173 0.3	7 7.6	96 5.1	26 11.0

125 KZ2

Prefinale (G1) Analisi dei giri











Risultati non ufficiali

Giri	Settore 1	Settore 2	Settore 3	empo sul giro	Giri	Settore 1	Settore 2	Settore 3	empo sul giro	Giri	Settore 1	Settore 2	Settore 3	empo sul giro
N°1 SANTONE PIETRO					N°26 SESTITO GIUSEPPE					N°173 CORMIDI ANTONIO				
1	22.204	23.819	16.759	1:02.782	1	22.435	24.036	16.860	1:03.331	1	21.934	23.727	16.622	1:02.283
2	19.276	23.610	16.283	59.169	2	19.494	23.891	17.062	1:00.447	2	19.360	23.632	16.515	59.507
3	19.577	23.133	16.232	58.942	3	22.667	23.686	19.714	1:06.067	3	19.707	23.099	16.362	59.168
4	18.940	23.066	16.187	58.193	4	19.607	23.541	16.833	59.981	4	19.155	23.346	16.241	58.742
5	18.915	23.164	16.219	58.298	5	19.197	23.811	17.100	1:00.108	5	19.117	25.177	16.439	1:00.733
6	18.993	23.184	16.203	58.380	6	19.667	23.864	16.820	1:00.351	6	19.129	23.471	16.309	58.909
7	19.020	23.239	16.324	58.583	7	19.526	23.666	16.845	1:00.037	7	19.232	23.190	16.384	58.806
8	19.120	23.184	16.257	58.561	8	19.622	23.578	16.822	1:00.022	8	19.120	23.313	16.322	58.755
9	19.183	23.457	16.364	59.004	9	19.658	23.773	16.728	1:00.159	9	19.172	23.210	16.324	58.706
10	19.104	23.266	16.343	58.713	10	19.821	23.945	16.604	1:00.370	10	19.017	23.328	16.402	58.747
11	19.104	23.258	16.341	58.703	11	23.142	24.383	16.981	1:04.506	11	19.250	23.565	16.371	59.186
12	19.021	23.308	16.512	58.841	12	19.428	24.300	17.305	1:01.033	12	19.310	23.672	16.547	59.529
N°7 FERRAGINA EZIO PIO					N°86 MONTERA ALESSANDRO					N°194 BIFULCO FABIO				
1	21.872	23.832	16.841	1:02.545	1	22.553	23.909	16.675	1:03.137	1	21.999	23.843	16.706	1:02.548
2	19.385	23.473	16.636	59.494	2	19.336	23.578	16.476	59.390	2	19.332	23.788	16.478	59.598
3	19.555	23.258	16.508	59.321	3	19.931	23.180	16.209	59.320	3	19.058	23.270	16.262	58.590
4	19.243	23.344	16.365	58.952	4	18.906	23.227	16.301	58.434	4	19.016	23.117	16.214	58.347
5	19.055	23.369	16.427	58.851	5	19.041	23.100	16.303	58.444	5	19.040	23.223	16.235	58.498
6	19.511	23.310	16.506	59.327	6	19.021	23.117	16.322	58.460	6	18.964	23.199	16.294	58.457
7	19.236	23.471	16.653	59.360	7	19.116	23.135	16.294	58.545	7	19.002	23.223	16.391	58.616
8	19.255	23.384	17.382	1:00.021	8	19.083	23.234	16.246	58.563	8	18.993	23.216	16.348	58.557
9	19.550	23.450	16.632	59.632	9	19.154	23.160	16.295	58.609	9	19.129	23.760	16.455	59.344
10	19.332	23.530	16.582	59.444	10	19.172	23.971	16.327	59.470	10	19.080	23.251	16.331	58.662
11	19.512	23.781	16.952	1:00.245	11	19.814	23.191	17.187	1:00.192	11	19.118	23.281	16.248	58.647
12	20.828	24.213	18.084	1:03.125	12	19.407	23.335	16.481	59.223	12	19.102	23.234	16.374	58.710
N°9 NOMBLOT JEAN					N°96 AULICINO LUIGI									
1	40.685	23.293	16.250	1:00.547	1	22.903	24.015	16.785	1:03.703					
2	19.076	23.147	16.217	58.440	2	19.654	23.810	16.902	1:00.366					
3	18.806	22.988	16.175	57.969	3	20.050	23.401	16.383	59.834					
4	18.874	22.947	16.155	57.976	4	19.160	23.364	16.401	58.925					
5	18.776	22.913	16.144	57.833	5	19.149	23.439	16.396	58.984					
6	18.777	22.970	16.123	57.870	6	19.275	23.343	16.453	59.071					
7	18.783	22.969	16.181	57.933	7	19.079	24.165	16.838	1:00.082					
8	18.884	22.986	16.326	58.196	8	19.623	23.748	16.759	1:00.130					
9	19.038	23.054	16.334	58.426	9	19.414	24.043	17.035	1:00.492					
10	18.973	23.205	16.600	58.778	10	19.829	24.215	16.853	1:00.897					
11	18.926	23.201	16.597	58.724	11	19.825	23.992	16.928	1:00.745					
12	18.796	23.670	17.363	59.829	12	19.929	24.493	17.908	1:02.330					
N°23 PASQUARIELLO PIETROANTONIO					N°164 QUINTIERI ERMANNO									
1	21.932	24.108	16.575	1:02.615	1	22.224	24.012	16.659	1:02.895					
2	19.409	23.771	16.360	59.540	2	19.242	23.371	16.296	58.909					
3	19.863	23.275	16.431	59.569	3	18.981	23.168	16.225	58.374					
4	19.269	23.390	16.216	58.875	4	18.990	23.058	16.208	58.256					
5	19.106	23.352	16.386	58.844	5	18.930	22.989	16.170	58.089					
6	19.157	23.253	16.379	58.789	6	18.843	22.937	16.167	57.947					
7	19.212	23.296	16.362	58.870	7	18.795	22.973	16.158	57.926					
8	19.221	23.274	16.317	58.812	8	18.934	23.039	16.134	58.107					
9	19.418	23.346	16.548	59.312	9	18.924	23.155	16.342	58.421					
10	19.285	23.300	16.511	59.096	10	19.074	23.308	16.261	58.643					
11	19.369	23.502	16.436	59.307	11	18.969	23.108	16.333	58.410					
12	19.191	23.559	16.528	59.278	12	19.051	23.244	16.480	58.775					


125 KZ2

Prefinale (G1)

Griglia di partenza

9 th	23	PASQUARIELLO PIETROANTONIO CRG / TM / VEGA		5	26	SESTITO GIUSEPPE TK / TM / VEGA		10 th
7 th	96	AULICINO LUIGI DR / TM / VEGA		4	7	FERRAGINA EZIO PIO BIREL ART / TM / VEGA		8 th
5 th	1	SANTONE PIETRO BIREL ART / TM / VEGA		3	173	CORMIDI ANTONIO BIREL ART / TM / VEGA		6 th
3 rd	194	BIFULCO FABIO BIREL ART / TM / VEGA		2	86	MONTERA ALESSANDRO CRG / TM / VEGA		4 th
1 st	164	QUINTIERI ERMANNO IPK / TM / VEGA		1	9	NOMBLLOT JEAN SODI KART / TM / VEGA		2 nd

POLE POSITION



125 KZ2

Finale (G2)
Risultati definitivi

Documento 5.1 UFFICIALE

Class.	N°	Concorrente	Nazione Pilota	Nazione Attrezzature	Giri	Tempo	Tempo	Diff	Interv.	Penalità	Regione		
1	▲1	164 QUINTIERI ANTONIO	ITA	ITA QUINTIERI ERMANNO	ITA	IPK / TM / VEGA	13	12:46.114	58.241			CALABRIA	
2	▲4	173 CORMIDI ANTONIO	ITA	ITA CORMIDI ANTONIO	ITA	BIREL ART / TM / VEGA	13	12:51.611	58.547	5.497	5.497	CAMPANIA	
3	=	194 BIFULCO FABIO	ITA	ITA BIFULCO FABIO	ITA	BIREL ART / TM / VEGA	13	12:51.976	58.254	5.862	0.365	+3.000	CAMPANIA
4	▲4	7 FERRAGINA EZIO PIO	ITA	ITA FERRAGINA EZIO PIO	ITA	BIREL ART / TM / VEGA	13	12:57.801	59.069	11.687	5.825		CALABRIA
5	▲4	96 AULICINO LUIGI	ITA	ITA AULICINO LUIGI	ITA	DR / TM / VEGA	13	13:01.325	58.941	15.211	3.524	+3.000	CALABRIA
6	▲4	26 ASD GIUSY KART COMPET	ITA	ITA SESTITO GIUSEPPE	ITA	TK / TM / VEGA	13	13:11.870	59.789	25.756	10.545		CALABRIA
7	▼3	1 SANTONE PIETRO	ITA	ITA SANTONE PIETRO	ITA	BIREL ART / TM / VEGA	8	7:53.243	58.122	5 Giri	5 Giri		CAMPANIA
8	▼3	23 PASQUARIELLO PIETROAN	ITA	ITA PASQUARIELLO PIETRO	ITA	CRG / TM / VEGA	3	3:02.299	59.238	10 Giri	5 Giri		CAMPANIA
9	▼2	86 MONTERA MAURO	ITA	ITA MONTERA ALESSANDRO	ITA	CRG / TM / VEGA	3	3:02.688	58.672	10 Giri	0.389		CALABRIA
10	▼9	9 RENDA MOTORSPORT	ITA	ITA NOMBLLOT JEAN	FRA	SODI KART / TM / VEGA	1	1:06.233	1:05.410	12 Giri	2 Giri		

N°194 BIFULCO FABIO : +3" decisione No 24 CC.SS.

N°96 AULICINO LUIGI : +3" decisione No 22 CC.SS.

Leader : N°164 QUINTIERI ERMANNO (1-13)

Ora Partenza : 05/05 - 16:02:13 / Arrivo : 16:14:59 / Fine : 16:15:25

Migliore tempo : N°1 SANTONE PIETRO

58.122 103.44 Km/h

Record dell'evento : N°9 NOMBLLOT JEAN

57.412 104.72 Km/h

Presidente del Collegio



Membri del Collegio :

125 KZ2

Finale (G2)
Contagiri

Risultati non ufficiali

	1	2	3	4	5	6	7	8	9	10
Griglia	9	164	194	1	23	173	86	7	96	26
Partenza	9	164	1	194	23	173	86	96	7	26
Giro 1 <small>Intervallo</small>	164	1 0.1	194 0.2	23 0.4	86 0.7	173 0.3	96 0.3	7 0.1	9 0.9	26 0.0
Giro 2	164	194 0.8	1 0.1	23 0.1	86 0.9	173 0.3	96 0.2	7 0.4	26 2.2	
Giro 3	164	194 1.1	1 0.3	23 0.4	86 0.3	173 0.3	96 0.8	7 0.4	26 3.4	
Giro 4	164	194 1.1	1 0.1	173 2.4	96 1.1	7 0.1	26 6.1			
Giro 5	164	1 1.5	194 0.3	173 2.5	7 1.6	96 0.6	26 6.7			
Giro 6	164	1 1.2	194 0.4	173 3.4	7 1.6	96 0.5	26 7.8			
Giro 7	164	1 1.1	194 0.6	173 3.7	7 2.5	96 0.3	26 8.5			
Giro 8	164	X 1.1	194 0.5	173 4.1	7 2.8	96 0.5	26 9.7			
Giro 9	164	194 2.2	173 4.2	7 3.4	96 0.4	26 10.3				
Giro 10	164	194 2.8	173 3.9	7 3.9	96 0.5	26 11.2				
Giro 11	164	194 2.8	173 3.4	7 4.6	96 0.2	26 12.4				
Giro 12	164	194 2.8	173 3.3	7 5.3	96 0.0	26 13.0				
Giro 13	164	194 2.8	173 2.6	7 6.1	96 0.5	26 13.5				

125 KZ2

Finale (G2) Analisi dei giri

Risultati non ufficiali

Giri	Settore 1	Settore 2	Settore 3	tempo sul giro
N°1 SANTONE PIETRO				
1	21.287	23.495	16.909	1:01.691
2	19.339	23.546	17.097	59.982
3	19.300	23.112	16.490	58.902
4	18.980	22.944	16.193	58.122
5	19.005	23.198	16.248	58.451
6	18.868	23.090	16.238	58.196
7	18.947	23.038	16.288	58.273
8	18.999	23.073	16.272	58.344
N°7 FERRAGINA EZIO PIO				
1	22.055	23.918	16.664	1:02.637
2	19.501	23.453	16.862	59.816
3	19.311	23.459	16.436	59.206
4	19.233	23.271	16.845	59.349
5	19.243	23.418	16.597	59.258
6	19.323	23.396	16.564	59.283
7	19.462	23.533	16.557	59.552
8	19.329	23.302	16.438	59.069
9	19.435	23.485	16.447	59.367
10	19.217	23.487	16.512	59.216
11	19.285	23.430	16.519	59.234
12	19.361	23.582	16.482	59.425
13	19.702	23.421	16.612	59.735
N°9 NOMBLLOT JEAN				
1	21.173	23.751	20.486	1:05.410
N°23 PASQUARELLO PIETROANTONIO				
1	21.277	23.682	16.967	1:01.926
2	19.615	23.446	16.337	59.398
3	19.434	23.354	16.450	59.238
N°26 SESTITO GIUSEPPE				
1	22.166	24.136	16.854	1:03.156
2	19.597	24.004	17.378	1:00.979
3	19.513	24.046	16.857	1:00.416
4	19.638	23.696	18.778	1:02.112
5	19.569	23.954	17.018	1:00.541
6	19.524	23.752	16.927	1:00.203
7	19.445	23.656	16.972	1:00.073
8	19.828	23.864	16.797	1:00.489
9	19.479	23.653	16.657	59.789
10	19.500	23.775	16.958	1:00.233
11	19.382	23.743	17.017	1:00.142
12	19.419	23.651	16.872	59.942
13	19.392	24.217	17.013	1:00.622
N°86 MONTERA ALESSANDRO				
1	21.553	23.695	17.234	1:02.482
2	19.465	23.597	16.571	59.633
3	19.231	23.138	16.303	58.672
N°96 AULICINO LUIGI				
1	21.957	23.926	16.708	1:02.591
2	19.439	23.495	16.545	59.479
3	19.362	23.468	16.414	59.244
4	19.370	23.331	16.976	59.677
5	19.221	24.381	16.449	1:00.051

Giri	Settore 1	Settore 2	Settore 3	tempo sul giro
6	19.209	23.510	16.437	59.156
7	19.227	23.603	16.537	59.367
8	19.272	23.554	16.425	59.251
9	19.218	23.462	16.558	59.238
10	19.359	23.514	16.428	59.301
11	19.081	23.442	16.418	58.941
12	19.397	23.436	16.464	59.297
13	19.978	23.750	16.446	1:00.174
N°164 QUINTIERI ERMANNO				
1	21.190	23.696	16.882	1:01.768
2	19.248	23.464	16.406	59.118
3	19.059	23.144	16.189	58.392
4	19.008	23.102	16.219	58.329
5	19.032	22.994	16.253	58.279
6	19.020	23.188	16.280	58.488
7	18.856	23.169	16.297	58.322
8	18.953	23.140	16.223	58.316
9	18.942	23.053	16.246	58.241
10	18.897	23.176	16.368	58.441
11	19.135	23.360	16.441	58.936
12	18.985	23.407	16.452	58.844
13	19.051	23.515	17.036	59.602
N°173 CORMIDI ANTONIO				
1	21.946	23.549	17.490	1:02.985
2	19.559	23.194	16.871	59.624
3	19.177	23.151	16.301	58.629
4	19.320	23.366	16.730	59.416
5	19.231	23.287	16.359	58.877
6	19.341	23.393	16.470	59.204
7	19.139	23.250	16.348	58.737
8	19.147	23.267	16.274	58.688
9	19.126	23.292	16.424	58.842
10	19.145	23.182	16.346	58.673
11	19.131	23.073	16.343	58.547
12	19.101	23.201	16.367	58.669
13	19.228	23.155	16.554	58.937
N°194 BIFULCO FABIO				
1	21.495	23.528	16.822	1:01.845
2	19.288	23.463	16.871	59.622
3	19.165	23.132	16.387	58.684
4	19.020	23.037	16.264	58.321
5	19.028	23.585	16.312	58.925
6	18.981	23.097	16.274	58.352
7	18.968	23.127	16.355	58.450
8	18.994	23.069	16.191	58.254
9	18.948	23.450	16.300	58.698
10	19.126	23.490	16.451	59.067
11	19.214	23.309	16.475	58.998
12	19.069	23.289	16.403	58.761
13	19.292	23.686	16.681	59.659

125 KZ2

Finale (G2)

Griglia di partenza

9 th	96 AULICINO LUIGI DR / TM / VEGA		5	26 SESTITO GIUSEPPE TK / TM / VEGA		10 th
7 th	86 MONTERA ALESSANDRO CRG / TM / VEGA		4	7 FERRAGINA EZIO PIO BIREL ART / TM / VEGA		8 th
5 th	23 PASQUARIELLO PIETROANTONIO CRG / TM / VEGA		3	173 CORMIDI ANTONIO BIREL ART / TM / VEGA		6 th
3 rd	194 BIFULCO FABIO BIREL ART / TM / VEGA		2	1 SANTONE PIETRO BIREL ART / TM / VEGA		4 th
1 st	9 NOMBLLOT JEAN SODI KART / TM / VEGA		1	164 QUINTIERI ERMANNO IPK / TM / VEGA		2 nd

POLE POSITION

